



REPUBLIQUE FRANÇAISE

Commune : COMMUNE DU RAYOL-CANADEL/MER (1)

(2) RELATIF AU BUDGET PRINCIPAL DE

Numéro SIRET : 21830152100017

POSTE COMPTABLE : Service de Gestion Comptable de l'Estérel

M. 57

Compte financier unique

Voté par nature

BUDGET : BUDGET COMMUNAL (3)

ANNEE 2025

(1) Indiquer soit le nom de la collectivité, soit le libellé de l'établissement, soit le nom du syndicat mixte relevant de l'article L. 5721-2 du CGCT.

(2) Libellée du budget principal s'il s'agit d'un budget annexe

(3) Indiquer le budget concerné : budget principal ou libellé du budget annexe.

Sommaire

I - Informations générales et synthétiques

A - Informations statistiques, fiscales et financières	4
B1 - Présentation générale du compte financier - Vue d'ensemble	5
B2 - Résultats d'exécution du budget principal et du budget des services non personnalisés	6
B3.1 - Liste des organismes de regroupement	7
B3.2 - Liste des établissements publics créés	8
B3.3 - Liste des services individualisés dans un budget annexe	9
C1 - Détail des restes à réaliser - Dépenses	10
C2 - Détail des restes à réaliser - Recettes	11
D - Bilan synthétique	12
E - Compte de résultat synthétique	13
F - Taux des contributions et produits afférents en N	15

II - Exécution budgétaire

A - Modalités de vote du budget	16
Vue d'ensemble	
A1.1 - Dépenses d'investissement	17
A1.2 - Recettes d'investissement	18
A2.1 - Dépenses de fonctionnement	19
A2.2 - Recettes de fonctionnement	20
Vue détaillée	
B1 - Dépenses d'investissement	21
B2 - Recettes d'investissement	24
C1 - Opérations d'équipement - Détail des chapitres et articles	26
D1 - Dépenses de fonctionnement	27
D2 - Recettes de fonctionnement	31

III - Etats financiers

A - Bilan	33
B - Compte de résultat	37
C - Annexe (uniquement pour les collectivités certifiables)	39
D - Balance des comptes	40

IV - Etats annexés

A - Présentation croisée et agrégée

A1 - Présentation croisée, section d'investissement - Vue d'ensemble	59
A2 - Présentation croisée, section de fonctionnement - Vue d'ensemble	61
A3 - Présentation agrégée du budget principal et des budgets annexes	63

B - Etats annexés patrimoniaux

B1.1 - Etat de la dette - Détail des crédits de trésorerie	65
B1.2 - Etat de la dette - Répartition par nature de dette	66
B1.3 - Etat de la dette - Répartition par structure de taux	71
B1.4 - Etat de la dette - Typologie de la répartition de l'encours	73
B1.5 - Etat de la dette - Détail des opérations de couverture	74
B1.6 - Etat de la dette - Remboursement anticipé d'emprunts avec refinancement	76
B1.7 - Etat de la dette - Emprunts renégociés au cours de l'année N	77
B1.8 - Etat de la dette - Dette pour financer l'emprunt d'un autre organisme	78
B1.9 - Etat de la dette - Autres dettes	79
B2 - Méthodes utilisées pour les amortissements	80
B3 - Etat des provisions	81
B4.1 - Etat synthétique des engagements donnés	83
B4.2 - Etat synthétique des engagements reçus	84
B4.3 - Etat des emprunts garantis	85
B4.4 - Calcul du ratio d'endettement relatif aux emprunts garantis	87
B4.5 - Etat des contrats de crédit-bail	88
B4.6 - Etat des marchés de partenariat	89
B4.7 - Etat des recettes grevées d'une affectation spéciale	90
B4.8 - Autres engagements donnés	91
B4.9 - Autres engagements reçus	92
B5 - Liste des concours attribués à des tiers en nature ou en subventions	93
B6 - Etat du personnel	95



B7 - Liste des organismes dans lesquels la collectivité a pris un engagement financier

C - Etats annexés budgétaires

C1.1 - Equilibre budgétaire	99
C1.2- Equilibre budgétaire - Dépenses	100
C1.3 - Equilibre budgétaire - Recettes	101
C2.1 - Situation des autorisations de programme (collectivités de plus de 3500 habitants) (1)	103
C2.2 - Situation des autorisations d'engagement (collectivités de plus de 3500 habitants) (1)	104
C2.3 - Etat des autorisations de programme et des crédits de paiement afférents (collectivités de moins de 3 500 habitants)	105
C2.4 - Etat des autorisations d'engagement et des crédits de paiement afférents (collectivités de moins de 3 500 habitants)	106

D - Autres éléments d'information

D1 - Liste des services assujettis à la TVA et non érigés en budget annexe	107
D2 - Actions de formation des élus	108
D3.1- Etats des dépenses et recettes des services d'eau et d'assainissement - Fonctionnement (2)	109
D3.2 - Etats des dépenses et recettes des services d'eau et d'assainissement - Investissement (2)	110
D4.1 - Suivi des opérations au titre du NPNRU - Etat de synthèse	111
D4.2 - Suivi des opérations au titre du NPNRU - Détail	112
E - État des Contrôles du Compte Financier	113

V - Arrêté et signatures

A - Arrêté et signatures	114
--------------------------	-----

Préciser, pour chaque annexe, si l'état est joint ou sans objet.

Dans l'ensemble des tableaux, les cases grisées ne doivent pas être remplies.

(1) A utiliser également pour les collectivités de moins de 3500 habitants qui opteraient pour le régime des AP-AE de l'article L.5217-10-7 du CGCT après avoir adopté un règlement budgétaire et financier conformément à l'article L. 5217-10-9 et avant l'adoption de son budget primitif. Si la collectivité opte pour ce régime, la collectivité ne renseigne pas les annexes C2.3 et C2.4 de la partie IV « Annexes ». Les projets de dotations d'AP-AE inscrits sur les annexes B1 et B2 de la partie II apparaissent alors dans les états de la partie III « Vote du budget », sinon les montants dans les champs AP-AE sont par convention de 0

(2) Cet état ne peut être produit que par les communes dont la population est inférieure à 500 habitants et qui gèrent les services de distribution de l'eau potable et d'assainissement sous forme de régie simple sans budget annexe (art. L. 2221-11 du CGCT)

I – INFORMATIONS GENERALES ET SYNTHÉTIQUES

INFORMATIONS STATISTIQUES, FISCALES ET FINANCIERES

Informations statistiques

	Valeurs
Population totale	657

Informations fiscales (N-2)

	Collectivité
Indicateur de ressources fiscales ou potentiel fiscal par habitant (1)	2 136,00

Ratios de niveau

	Valeurs
1 Dépenses réelles de fonctionnement / population	6 223,19
2 Recettes réelles de fonctionnement / population	7 278,81
3 Dépenses d'équipement brut / population	1 761,96
4 Encours de dette / population (2)(3)	0,00
5 DGF / population	6,40

Ratios de structure et d'analyse financière

	Valeurs
6 Dépenses de personnel / dépenses réelles de fonctionnement	50,01 %
7 Dépenses réelles de fonctionnement et remboursement annuel de la dette en capital / recettes réelles de fonctionnement (4)	88,74 %
8 Taux d'épargne brute (Epargne brute / recettes réelles de fonctionnement) (2) (4)	14,50 %
9 Taux d'épargne nette (Epargne brute – remboursement annuel de la dette en capital) / recettes réelles de fonctionnement)	11,26 %
10 Ratio d'endettement (Encours de la dette / recettes réelles de fonctionnement) (2) (3) (4)	0,00 %
11 Capacité de désendettement (encours de dette / épargne brute) (2) (3) (4)	0,00

(1) A renseigner selon les dispositions législatives et réglementaires applicables à la collectivité. Informations comprises dans la fiche de répartition de la DGF de l'exercice N-1, établie sur la base des informations N-2 (transmise par les services préfectoraux).

(2) Les ratios s'appuyant sur l'encours de la dette se calculent à partir du montant de la dette au 31 décembre N.

(3) L'encours de dette doit comprendre les avances remboursables consenties au titre de l'article 25 de la loi n° 2020-935 du 30 juillet 2020 de finances rectificative pour 2020, portant attribution des avances remboursables sur les recettes fiscales prévues aux articles 1594 A et 1595 du code général des impôts.

(4) Pour les syndicats mixtes, seules ces données sont à renseigner.

I – INFORMATIONS GENERALES ET SYNTHÉTIQUES

PRESENTATION GENERALE DU COMPTE FINANCIER – VUE D'ENSEMBLE

Détermination du résultat cumulé à la fin de l'exercice N					
			Investissement	Fonctionnement	Total cumulé
Recettes	Prévision budgétaire totale	A	2 637 995,00	4 805 776,87	7 443 771,87
	Recettes réalisées (1)	B	2 216 709,97	4 782 178,03	6 998 888,00
	Restes à réaliser	C	222 558,82	0,00	222 558,82
Dépenses	Autorisation budgétaire totale	D	2 085 109,56	4 928 000,00	7 013 109,56
	Dépenses réalisées (1)	E	1 378 815,15	4 147 811,42	5 526 626,57
	Restes à réaliser	F	534 868,81	0,00	534 868,81
Différences entre les titres et les mandats	Solde des réalisations de l'exercice (+/-)	G = B – E	837 894,82	634 366,61	1 472 261,43
Résultats antérieurs reportés	Résultats antérieurs reportés (+/-)	H	-552 885,44	122 223,13	-430 662,31
Solde (investissement) ou résultat de clôture (fonctionnement)	Excédent /déficit	G + H	285 009,38	756 589,74	1 041 599,12
Différence entre les restes à réaliser	Restes à réaliser (+/-)	I = C - F	-312 309,99	0,00	-312 309,99
Résultat cumulé	Excédent /déficit	G + H + I	-27 300,61	756 589,74	729 289,13

(1) Les recettes réalisées et les dépenses réalisées concernent les opérations réelles et les opérations d'ordre

Envoyé en préfecture le 03/03/2026

Reçu en préfecture le 03/03/2026

Publié le 03/03/2026

ID : 083-218301521-20260220-2026_09_20FEV-BF

Berser
Levrault**I – INFORMATIONS GÉNÉRALES ET SYNTHÉTIQUES****Résultats d'exécution du budget principal et des budgets des services non personnalisés****B2**

	Résultat à la clôture de l'exercice précédent : exercice N-1	Part affectée à l'investissement : exercice N	Résultat de l'exercice N	Transfert ou intégration de résultat par opération d'ordre non budgétaire	Résultat de clôture de l'exercice N
I - Budget principal	0,00	0,00	0,00	0,00	0,00
Investissement	-565 735,27	0,00	837 894,82	12 849,83	285 009,38
Fonctionnement	1 306 575,04	1 200 000,00	634 366,61	15 648,09	756 589,74
TOTAL I	740 839,77	1 200 000,00	1 472 261,43	28 497,92	1 041 599,12
II - Budgets des services à caractère administratif	0,00	0,00	0,00	0,00	0,00
TOTAL II	0,00	0,00	0,00	0,00	0,00
III - Budgets des services à caractère industriel et commercial	0,00	0,00	0,00	0,00	0,00
42802-MOILLAGES - RAYOL CANADEL	0,00	0,00	0,00	0,00	0,00
Investissement	12 849,83	0,00	0,00	-12 849,83	0,00
Fonctionnement	15 648,09	0,00	0,00	-15 648,09	0,00
Sous-Total	28 497,92	0,00	0,00	-28 497,92	0,00
TOTAL III	28 497,92	0,00	0,00	-28 497,92	0,00
TOTAL I + II + III	769 337,69	1 200 000,00	1 472 261,43	0,00	1 041 599,12

Intégration du bc 42802 (dissous par délibération 115/2024) 002 = 15 648,09 001 = 12 849,83

I – INFORMATIONS GENERALES ET SYNTHÉTIQUES**LISTE DES ORGANISMES DE GROUPEMENT AUXQUELS ADHÈRE LA COLLÉCTIVITE**

Désignation des organismes	Date d'adhésion	Mode de participation (1)	Montant du financement
Syndicats mixtes (article L. 5721-2 du CGCT)			
SM MASSIF DES MAURES		SFP	2 625,08
SYNDICAT DES COMMUNES DU LITTORAL VAR		SFP	111,69
SIVAAD	01/01/2017	SFP	979,68
SIVOM	01/01/2020	SFP	2 133,01
EPCI			
Autres organismes de regroupement			
SYMIELEC		SFP	2 881,57

(1) Indiquer si le financement est fait par TPZ, TPU, TPU + fiscalité additionnelle ou sans fiscalité propre.

I – INFORMATIONS GENERALES ET SYNTHÉTIQUES**LISTE DES ÉTABLISSEMENTS PUBLICS CRÉÉS**

Catégorie d'établissement (1)	Intitulé / objet de l'établissement	Date de création	Date de délibération	Nature de l'activité (SPIC/SPA)	TVA (oui / non)
Etablissement public	Centre Communal d'Action Sociale			SPA	non

(1) Il s'agit de recenser les établissements publics créés par la collectivité pour l'exploitation directe d'un service public relevant de sa compétence.

Pour rappel, la collectivité a l'obligation de constituer une régie si le service concerné est de nature industrielle et commerciale (cf. article L. 1412-1 du CGCT) ou la faculté de constituer une régie si le service concerné est de nature administrative et n'est pas de ceux qui, par leur nature ou par la loi, ne peuvent être assurés que par la collectivité elle-même (cf. article L. 1412-2 du CGCT).

Les régies ainsi créées peuvent, au choix de la collectivité, être dotées :

- soit de la personnalité morale et de l'autonomie financière ;
- soit de la seule autonomie financière.

Cependant, il convient de préciser que seules les régies dotées de la personnalité morale et de l'autonomie financière sont dénommées établissement public et doivent être recensées dans cet état.



I – INFORMATIONS GENERALES ET SYNTHÉTIQUES

LISTE DES SERVICES INDIVIDUALISÉS DANS UN BUDGET ANNEXE

Catégorie de services (1)	Intitulé / objet du service	Date de création	Date de délibération	N° SIRET	Nature de l'activité (SPIC/SPA)	TVA (oui / non)
---------------------------	-----------------------------	------------------	----------------------	----------	---------------------------------	-----------------

(1) Exemples de catégories : régie à seule autonomie financière, opérations d'aménagement, service social et médico-social.

I – INFORMATIONS GENERALES ET SYNTHÉTIQUES
EXECUTION DU BUDGET – RAR DEPENSES
DETAIL DES RESTES A REALISER N EN DEPENSES (1)

Chap. / art. (2)	Libellé	Dépenses engagées non mandatées
SECTION D'INVESTISSEMENT – TOTAL		(I) 534 868,81
10	Dotations, fonds divers et réserves	0,00
13	Subventions d'investissement	0,00
16	Emprunts et dettes assimilées	0,00
18	Cpte de liaison : affectation (BA,régie)	0,00
20	Immobilisations incorporelles (sauf le 204)	55 095,03
204	Subventions d'équipement versées (3)	0,00
21	Immobilisations corporelles	272 945,04
22	Immobilisations reçues en affectation	0,00
23	Immobilisations en cours(sauf 2324)	206 828,74
26	Participations et créances rattachées	0,00
27	Autres immobilisations financières	0,00
45	Chapitres d'opérations pour compte de tiers	0,00
SECTION DE FONCTIONNEMENT – TOTAL		(II) 0,00
011	Charges à caractère général	0,00
012	Charges de personnel et frais assimilés	0,00
014	Atténuations de produits	0,00
65	Autres charges de gestion courante	0,00
6586	Frais fonctionnement des groupes d'élus	0,00
66	Charges financières	0,00
67	Charges spécifiques	0,00

(1) Il s'agit des restes à réaliser établis conformément à la comptabilité d'engagement annuelle. Ces restes à réaliser seront repris au BP ou au BS N+1.

(2) Suivant le niveau de vote retenu par l'assemblée délibérante.

(3) Le chapitre 204 « Subventions d'équipement versées » est un chapitre globalisé regroupant les comptes 204 et 2324.

I – INFORMATIONS GENERALES ET SYNTHÉTIQUES
EXECUTION DU BUDGET – RAR RECETTES
DETAIL DES RESTES A REALISER N EN RECETTES (1)

Chap. / art. (2)	Libellé	Titres restant à émettre
SECTION D'INVESTISSEMENT – TOTAL		(III) 222 558,82
024	Produits des cessions d'immobilisations	0,00
10	Dotations, fonds divers et réserves	0,00
13	Subventions d'investissement (reçues)	222 558,82
16	Emprunts et dettes assimilées	0,00
18	Cpte de liaison : affectation (BA,régie)	0,00
20	Immobilisations incorporelles (sauf 204)	0,00
204	Subventions d'équipement versées (3)	0,00
21	Immobilisations corporelles	0,00
22	Immobilisations reçues en affectation	0,00
23	Immobilisations en cours(sauf 2324)	0,00
26	Participations et créances rattachées	0,00
27	Autres immobilisations financières	0,00
45	Chapitres d'opérations pour compte de tiers	0,00
SECTION DE FONCTIONNEMENT – TOTAL		(IV) 0,00
70	Prod. services, domaine, ventes diverses	0,00
73	Impôts et taxes	0,00
731	Fiscalité locale	0,00
74	Dotations et participations	0,00
75	Autres produits de gestion courante	0,00
013	Atténuations de charges	0,00
76	Produits financiers	0,00
77	Produits spécifiques	0,00

(1) Il s'agit des restes à réaliser établis conformément à la comptabilité d'engagement annuelle. Ces restes à réaliser seront repris au BP ou au BS N+1.

(2) Suivant le niveau de vote retenu par l'assemblée délibérante.

(3) Le chapitre 204 « Subventions d'équipement versées » est un chapitre globalisé regroupant les comptes 204 et 2324.

I – INFORMATIONS GÉNÉRALES ET SYNTHÉTIQUES**Bilan synthétique (en milliers d'euros)**

ACTIF NET (1)	Total	FONDS PROPRES ET PASSIF	Total
ACTIF IMMOBILISÉ	0,00	FONDS PROPRES	0,00
Immobilisations incorporelles (nettes)	0,00	Apports et subventions d'investissement	18 948,52
Subventions d'investissement versées	88,70	Neutralisations et régularisations	3 481,81
Autres immobilisations incorporelles	495,81	Réserves	14 827,78
Immobilisations corporelles (nettes)	0,00	Report à nouveau	122,22
Terrains	4 318,64	Résultat de l'exercice	634,37
Constructions	6 810,84	Droits du concédant, de l'affermant, de l'affectant et du remettant	667,99
Réseaux et installations de voirie	12 841,00	TOTAL FONDS PROPRES (I)	38 682,69
Réseaux divers	1 859,84	PASSIF	0,00
Installations techniques, agencements et matériel	1 133,22	TOTAL PROVISIONS POUR RISQUES ET CHARGES (1)	0,00
Immobilisations mises en concessions ou affermées	0,00	DETTES FINANCIÈRES	0,00
Autres	1 720,68	Emprunts obligataires	0,00
Immobilisations corporelles en cours	6 170,06	Emprunts souscrits auprès des établissements de crédit	1 317,02
Droits de retour relatifs aux biens mis à disposition ou affectés	3 526,63	Dettes financières et autres emprunts	11,45
Immobilisations financières (nettes)	4,12	TOTAL DETTES FINANCIÈRES (2)	1 328,47
TOTAL ACTIF IMMOBILISÉ (I)	38 969,56	DETTES NON FINANCIÈRES	0,00
ACTIF CIRCULANT	0,00	Dettes fournisseurs et comptes rattachés	32,70
Stocks	0,00	Autres dettes non financières	114,53
Créances	70,95	Produits constatés d'avance	0,00
Charges constatées d'avance	0,00	TOTAL DETTES NON FINANCIÈRES (3)	147,24
Trésorerie	1 118,35	TOTAL TRÉSORERIE (4)	0,00
TOTAL ACTIF CIRCULANT (II)	1 189,30	TOTAL PASSIF (II) = (1+2+3+4)	1 475,71
Comptes de régularisation (III)	0,00	Comptes de régularisation (III)	0,46
Écarts de conversion actif (IV)	0,00	Écarts de conversion passif (IV)	0,00
TOTAL GÉNÉRAL (I + II + III + IV)	40 158,86	TOTAL GÉNÉRAL (I + II + III + IV)	40 158,86

[1] Déduction faite des amortissements et des dépréciations

I – INFORMATIONS GÉNÉRALES ET SYNTHÉTIQUES**Compte de résultat synthétique (en milliers d'euros)**

POSTES	Exercice N	Exercice N-1
PRODUITS DE FONCTIONNEMENT	0,00	0,00
PRODUITS SANS CONTREPARTIE DIRECTE (ou subventions et produits assimilés)	0,00	0,00
Dotations de l'état	4,46	4,08
Participations	0,00	0,00
Compensations, autres attributions et autres participations	22,50	25,98
Dons et legs	0,00	0,00
Impôts et taxes	3 550,61	3 741,79
PRODUITS AVEC CONTREPARTIE DIRECTE	0,00	0,00
Ventes de biens ou prestations de services	167,40	70,12
Produits des cessions d'actifs	36,00	41,50
Autres produits de gestion	161,59	257,77
Production stockée et immobilisée	0,00	0,00
AUTRES PRODUITS	0,00	0,00
Reprises sur amortissement, dépréciations, provisions et transferts de charges	0,00	0,00
Reprises du financement rattaché à un actif	0,00	0,00
Neutralisation des amortissements, dépréciations et provisions	0,00	0,00
Neutralisation des moins-values de cession	0,00	0,00
TOTAL PRODUITS DE FONCTIONNEMENT(I)	3 942,55	4 141,24
CHARGES DE FONCTIONNEMENT	0,00	0,00
Achats et charges externes	1 010,27	1 283,92
Charges de personnel	1 842,76	1 789,75
Indemnités des élus (et membres du CESR)	40,72	47,49
Autres charges de fonctionnement (dont pertes sur créances irrécouvrables)	94,37	76,48
Impôts et taxes	75,16	61,23
Dotations aux amortissements, dépréciations, provisions	23,18	5,46
Valeurs nettes comptables des éléments d'actifs cédés	0,00	15,00
Neutralisation des dépréciations et provisions	0,00	0,00
Neutralisation des plus-values de cession	36,00	26,50
TOTAL CHARGES DE FONCTIONNEMENT (II)	3 122,45	3 305,83

Envoyé en préfecture le 03/03/2026		Exercice 2025
Reçu en préfecture le 03/03/2026		
Publié le 03/03/2026		Berser Levrault
ID : 083-218301521-20260220-2026_09_20FEV-BF		

I – INFORMATIONS GÉNÉRALES ET SYNTHÉTIQUES**Compte de résultat synthétique (en milliers d'euros)**

POSTES	Exercice N	Exercice N-1
CHARGES D'INTERVENTION	0,00	0,00
Dispositifs d'intervention pour compte propre	123,82	131,68
Autres charges	17,32	17,91
TOTAL CHARGES D'INTERVENTION (III)	141,14	149,60
PRODUITS (ou CHARGES) NETS DE L'ACTIVITE (IV = I - II - III)	678,97	685,81
TOTAL PRODUITS FINANCIERS (V)	0,00	0,00
TOTAL CHARGES FINANCIERES (VI)	44,60	41,53
PRODUITS (ou CHARGES) FINANCIERS NETS (VII = V - VI)	-44,60	-41,53
RESULTAT DE L'EXERCICE (VIII = IV + VII)	634,37	644,28

I – INFORMATIONS GÉNÉRALES ET SYNTHÉTIQUES

TAUX DES CONTRIBUTIONS ET PRODUITS AFFÉRENTS EN N

Libellés	Taux, coefficient ou forfait appliqués par décision de l'assemblée délibérante (%, unité ou €)	Variation du taux / N-1 (%)	Produit N	Variation du produit / N-1 (%)
Part régionale des ressources				
TICPE (part définie à l'art. 265 du code des douanes)	SP	0,00	0,00	0,00
	Gazole	0,00	0,00	0,00
TICPE (majoration définie à l'art. 265 A bis du code des douanes)	SP	0,00	0,00	0,00
	Gazole	0,00	0,00	0,00
Taxe sur les permis de conduire		0,00	0,00	0,00
Taxe sur les certificats d'immatriculation des véhicules		0,00	0,00	0,00
Taxe spéciale de consommation de produits pétroliers (1)		0,00	0,00	0,00
Taxe sur le transport public aérien et maritime (1)		0,00	0,00	0,00
Taxe relative à l'octroi de mer (1)		0,00	0,00	0,00
Droits assimilés au droit d'octroi de mer auxquels sont soumis les rhums et spiritueux (1)		0,00	0,00	0,00
Part départementale des ressources				
Taxe d'aménagement		0,00	0,00	0,00
Taxe de publicité foncière et droit d'enregistrement		0,00	0,00	0,00
Taxe sur la consommation finale d'électricité		0,00	0,00	0,00
Taxe sur les remontées mécaniques des zones de montagne		0,00	0,00	0,00
Part communale des ressources				
TFPB		28,63	0,00	2 043 896,00
TFPNB		25,79	0,00	13 256,00
CFE		0,00	0,00	0,00
Taxe d'habitation sur les résidences secondaires		19,91	0,00	1 743 320,00
TOTAL			3 800 472,00	1,36

(1) Taxes perçues par les collectivités d'Outre-mer.

(2) Détailler les taxes pour lesquelles la collectivité a un pouvoir de modulation.

II – EXECUTION BUDGETAIRE

MODALITES DE VOTE DU BUDGET

I – L'assemblée délibérante a voté le budget :

- au niveau du chapitre (1) pour la section d'investissement ;
- au niveau du chapitre (1) pour la section de fonctionnement ;
- sans (2) vote formel sur les chapitres « opérations d'équipement » ;
- sans (2) vote formel sur chacun des chapitres.

La liste des articles spécialisés sur lesquels l'ordonnateur ne peut procéder à des virements d'article à article est la suivante :

II – En l'absence de mention au paragraphe I ci-dessus, le budget est réputé voté par chapitre, sans vote formel sur chacun des chapitres, en fonctionnement, et en investissement sans vote formel pour les chapitres « opération d'équipement ».

III – Conformément à l'article L. 5217-10-6 du CGCT, l'assemblée délibérante autorise le président à opérer des virements de crédits de paiement de chapitre à chapitre, à l'exclusion des crédits relatifs aux dépenses de personnel, dans les limites suivantes (3) :

- Fonctionnement : 7.50%
- Investissement : 7.50%

IV – En l'absence de mention au paragraphe III ci-dessus, le président est réputé ne pas avoir reçu l'autorisation de l'assemblée délibérante de pratiquer des virements de crédits de paiement de chapitre à chapitre.

V – Les provisions sont semi-budgétaires (4).

(1) A compléter par « du chapitre » ou « de l'article ».

(2) Indiquer « avec » ou « sans » vote formel.

(3) Au maximum dans la limite de 7.5 % des dépenses réelles de chaque section.

(4) A compléter par un seul des deux choix suivants, selon les dispositions législatives et réglementaires applicables à la collectivité :

- semi budgétaire ;
- budgétaire par délibération N°... du ...

II – EXECUTION BUDGETAIRE

DEPENSES D'INVESTISSEMENT – VUE D'ENSEMBLE

Chapitre	Intitulé	Prévisions (a) (BP + DM + RAR N-1)	Réalisations (mandats émis) (b)	Taux de réalisation (b/a)	Restes à réaliser au 31/12 (1)
018	RSA	0,00	0,00	0,00	0,00
20	Immobilisations incorporelles (sauf 204)	108 000,00	27 306,79	25,28	55 095,03
204	Subventions d'équipement versées (6)	67 600,00	46 723,67	69,12	0,00
21	Immobilisations corporelles	1 154 864,56	761 404,29	65,93	272 945,04
22	Immobilisations reçues en affectation	0,00	0,00	0,00	0,00
23	Immobilisations en cours	577 000,00	368 895,68	63,93	206 828,74
	Total des opérations d'équipement (2)	0,00	0,00	0,00	0,00
Total des dépenses d'équipement		1 907 464,56	1 204 330,43	63,14	534 868,81
10	Dotations, fonds divers et réserves	0,00	0,00	0,00	0,00
13	Subventions d'investissement	0,00	0,00	0,00	0,00
16	Emprunts et dettes assimilées (sauf 1688 non budgétaire)	158 000,00	154 840,03	98,00	0,00
18	Cpte de liaison : affectation (BA,régie)	0,00	0,00	0,00	0,00
26	Participations et créances rattachées	0,00	0,00	0,00	0,00
27	Autres immobilisations financières	0,00	0,00	0,00	0,00
Total des dépenses financières		158 000,00	154 840,03	98,00	0,00
45	Chapitres d'opérations pour compte de tiers (3)	0,00	0,00	0,00	0,00
Total des dépenses réelles d'investissement		2 065 464,56	1 359 170,46	65,80	534 868,81
040	Opérations ordre transf. entre sections (4)	0,00	0,00	0,00	0,00
041	Opérations patrimoniales (5)	19 645,00	19 644,69	100,00	0,00
Total des dépenses d'ordre en investissement		19 645,00	19 644,69	100,00	0,00
Total des dépenses d'investissement de l'exercice		2 085 109,56	1 378 815,15	66,13	534 868,81
001 Solde d'exécution négatif reporté		552 885,44			
Total des dépenses de la section d'investissement		2 637 995,00	1 378 815,15		534 868,81

(1) Dépenses engagées non mandatées.

(2) Voir l'état II-C1.1 pour le détail des opérations d'équipement.

(3) Voir l'état IV-B5 pour le détail des opérations pour compte de tiers.

(4) DI 040 = RF 042

(5) DI 041 = RI 041

(6) Le chapitre 204 est un chapitre globalisé qui inclut le 204 et le 2324.

II – EXECUTION BUDGETAIRE

RECETTES D'INVESTISSEMENT – VUE D'ENSEMBLE

Chapitre	Intitulé	Prévisions (a) (BP + DM + RAR N-1)	Réalisations (titres émis) (b)	Taux de réalisation (b/a)	Restes à réaliser au 31/12 (1)
018	RSA	0,00	0,00	0,00	0,00
13	Subventions d'investissement	550 600,00	371 321,54	67,44	222 558,82
16	Emprunts et dettes assimilées	3 500,00	1 976,17	56,46	0,00
20	Immobilisations incorporelles (sauf 204)	0,00	0,00	0,00	0,00
204	Subventions d'équipement versées(8)	0,00	0,00	0,00	0,00
21	Immobilisations corporelles	0,00	0,00	0,00	0,00
22	Immobilisations reçues en affectation	0,00	0,00	0,00	0,00
23	Immobilisations en cours	0,00	0,00	0,00	0,00
10	Dotations, fonds divers et réserves	1 705 000,00	1 764 590,38	103,50	0,00
18	Cpte de liaison : affectation (BA,régie)	0,00	0,00	0,00	0,00
26	Participations et créances rattachées	0,00	0,00	0,00	0,00
27	Autres immobilisations financières	0,00	0,00	0,00	0,00
024	Produits des cessions d'immobilisations	36 000,00			
45	Chapitres d'opérations pour compte de tiers (2)	0,00	0,00	0,00	0,00
Total des recettes réelles d'investissement		2 295 100,00	2 137 888,09	93,15	222 558,82
021	Virement de la section de fonctionnement (3)	300 000,00			
040	Opérations ordre transf. entre sections (4) (5) (6)	23 250,00	59 177,19	254,53	0,00
041	Opérations patrimoniales (7)	19 645,00	19 644,69	100,00	0,00
Total des recettes d'ordre en investissement		342 895,00	78 821,88	22,99	0,00
Total des recettes d'investissement de l'exercice		2 637 995,00	2 216 709,97	84,03	222 558,82
001 Solde d'exécution positif reporté		0,00			
Total des recettes de la section d'investissement		2 637 995,00	2 216 709,97		222 558,82

(1) Recettes justifiées non titrées.

(2) Voir l'état IV-B5 pour le détail des opérations pour compte de tiers.

(3) Pour mémoire, crédits ouverts au budget mais ne faisant pas l'objet d'émission de titres (opérations sans réalisation).

(4) DI 040 = RF 042

(5) Les comptes 15, 29, 39, 49 et 59 peuvent figurer dans le détail du chapitre si la collectivité a opté pour le régime des provisions budgétaires, conformément aux dispositions législatives et réglementaires applicables.

(6) Aucune prévision budgétaire ne doit figurer à l'article 192 (cf. chapitre 024 « produit des cessions d'immobilisations »).

(7) DI 041 = RI 041

(8) Le chapitre 204 est un chapitre globalisé qui inclut le 204 et le 2324



II – EXECUTION BUDGETAIRE
DEPENSES DE FONCTIONNEMENT – VUE D’ENSEMBLE

Chapitre	Intitulé	Prévisions (a) (BP + DM + RAR N-1)	Réalisations Mandats émis	Rattachements (c)	Total réalisations (d = b+c)	Taux de réalisation (d/a)	Restes à réaliser au 31/12 (1)
011	Charges à caractère général (3)	1 405 200,00	1 031 475,15	0,00	1 031 475,15	73,40	0,00
012	Charges de personnel et frais assimilés (3)	2 064 000,00	2 044 639,79	0,00	2 044 639,79	99,06	0,00
014	Atténuations de produits	709 850,00	691 689,00	0,00	691 689,00	97,44	0,00
016	APA	0,00	0,00	0,00	0,00	0,00	0,00
017	RSA / Régularisations de RMI	0,00	0,00	0,00	0,00	0,00	0,00
65	Autres charges de gestion courante (sauf 6586)	339 700,00	274 029,77	0,00	274 029,77	80,67	0,00
6586	Frais fonctionnement des groupes d'élus	0,00	0,00	0,00	0,00	0,00	0,00
Total des dépenses de gestion des services		4 518 750,00	4 041 833,71	0,00	4 041 833,71	89,45	0,00
66	Charges financières	76 000,00	44 600,52	0,00	44 600,52	58,68	0,00
67	Charges spécifiques	10 000,00	2 200,00	0,00	2 200,00	22,00	0,00
68	Dotations aux provisions, dépréciations (semi-budgétaires)	0,00	0,00	0,00	0,00	0,00	0,00
Total des dépenses réelles et mixtes		4 604 750,00	4 088 634,23	0,00	4 088 634,23	88,79	0,00
023	Virement à la section d'investissement	300 000,00					
042	Opérations ordre transf. entre sections (2)	23 250,00	59 177,19	0,00	59 177,19	254,53	0,00
043	Opérations ordre intérieur de la section	0,00	0,00	0,00	0,00	0,00	0,00
Total des dépenses d'ordre de fonctionnement (3)		323 250,00	59 177,19	0,00	59 177,19	18,31	0,00
Total des dépenses de fonctionnement de l'exercice		4 928 000,00	4 147 811,42	0,00	4 147 811,42	84,17	0,00
002 Déficit de fonctionnement reporté de N-1		0,00					
Total des dépenses de la section de fonctionnement		4 928 000,00	4 147 811,42	0,00	4 147 811,42		0,00

(1) Dépenses engagées non mandatées.

(2) Les comptes 68 peuvent figurer dans le détail du chapitre si la collectivité a opté pour le régime des provisions budgétaires, conformément aux dispositions législatives et réglementaires applicables.

(3) DF 042 = R1 040 ; DF 043 = RF 043

II – EXECUTION BUDGETAIRE

RECETTES DE FONCTIONNEMENT – VUE D’ENSEMBLE

Chapitre	Intitulé	Prévisions (a) (BP + DM + RAR N-1)	Réalisations Titres émis (b)	Rattachements (c)	Total réalisations (d = b+c)	Taux de réalisation (d/a)	Restes à réaliser au 31/12 (1)
013	Atténuations de charges	120 076,87	147 935,80	0,00	147 935,80	123,20	0,00
016	APA	0,00	0,00	0,00	0,00	0,00	0,00
017	RSA / Régularisations de RMI	0,00	0,00	0,00	0,00	0,00	0,00
70	Prod. services, domaine, ventes diverses	172 700,00	167 401,40	0,00	167 401,40	96,93	0,00
73	Impôts et taxes (sauf 731)	15 000,00	62 653,51	0,00	62 653,51	417,69	0,00
731	Fiscalité locale	4 320 000,00	4 179 641,22	0,00	4 179 641,22	96,75	0,00
74	Dotations et participations	20 000,00	26 955,00	0,00	26 955,00	134,78	0,00
75	Autres produits de gestion courante	155 000,00	161 591,10	0,00	161 591,10	104,25	0,00
Total des recettes de gestion des services		4 802 776,87	4 746 178,03	0,00	4 746 178,03	98,82	0,00
76	Produits financiers	0,00	0,00	0,00	0,00	0,00	0,00
77	Produits spécifiques	3 000,00	36 000,00	0,00	36 000,00	1 200,00	0,00
78	Reprises amort., dépréciations, prov. (semi-budgétaires)	0,00	0,00	0,00	0,00	0,00	0,00
Total des recettes réelles et mixtes		4 805 776,87	4 782 178,03	0,00	4 782 178,03	99,51	0,00
042	Opérations ordre transf. entre sections (2)	0,00	0,00	0,00	0,00	0,00	0,00
043	Opérations ordre intérieur de la section	0,00	0,00	0,00	0,00	0,00	0,00
Total des recettes d'ordre (3)		0,00	0,00	0,00	0,00	0,00	0,00
Total des recettes de fonctionnement de l'exercice		4 805 776,87	4 782 178,03	0,00	4 782 178,03	99,51	0,00
002 Excédent de fonctionnement reporté de N-1		122 223,13					
Total des recettes de la section de fonctionnement		4 928 000,00	4 782 178,03	0,00	4 782 178,03		0,00

(1) Recettes justifiées non titrées.

(2) Les comptes 78 peuvent figurer dans le détail du chapitre si la collectivité a opté pour le régime des provisions budgétaires, conformément aux dispositions législatives et réglementaires applicables.

(3) RF 042 = DI 040

II - EXÉCUTION BUDGÉTAIRE

Dépenses d'investissement - Vue détaillée

Chapitre / Article	Intitulé	Prévisions (a)	Émissions (b)	Annulations (c)	Réalisations nettes (d=b-c)	Solde prévisions / réalisations (a-d)
202	Frais d'études, d'élaboration, de modifications et de révisions des documents d'urbanisme	0,00	4 603,87	0,00	4 603,87	0,00
203	Frais d'études, de recherche et de développement et frais d'insertion	0,00	20 190,18	137,35	20 052,83	0,00
2051	Concessions et droits similaires	0,00	2 650,09	0,00	2 650,09	0,00
total chapitre 20	Immobilisations incorporelles (sauf 204)	108 000,00	27 444,14	137,35	27 306,79	80 693,21
204182	Bâtiments et installations	0,00	46 723,67	0,00	46 723,67	0,00
total chapitre 204	Subventions d'équipement versées	67 600,00	46 723,67	0,00	46 723,67	20 876,33
2111	Terrains nus	0,00	99 441,00	0,00	99 441,00	0,00
212	Agencements et aménagements de terrains	0,00	59 516,40	0,00	59 516,40	0,00
2131	Bâtiments publics	0,00	170 603,40	50 838,22	119 765,18	0,00
2132	Bâtiments privés	0,00	43 296,30	0,00	43 296,30	0,00
2135	Installations générales, agencements, aménagements des constructions	0,00	4 584,13	0,00	4 584,13	0,00
2151	Réseaux de voirie	0,00	301 843,27	0,00	301 843,27	0,00
2152	Installations de voirie	0,00	62 488,85	0,00	62 488,85	0,00
21538	Autres réseaux	0,00	14 915,86	0,00	14 915,86	0,00
2156	Matériel et outillage d'incendie et de défense civile	0,00	11 833,04	0,00	11 833,04	0,00
2157	Matériel et outillage technique	0,00	10 472,79	0,00	10 472,79	0,00
2158	Autres installations, matériel et outillage techniques	0,00	621,40	0,00	621,40	0,00
2181	Installations générales, agencements et aménagements divers	0,00	21 367,20	0,00	21 367,20	0,00
2183	Matériel informatique	0,00	4 458,67	516,68	3 941,99	0,00
2184	Matériel de bureau et mobilier	0,00	4 906,20	0,00	4 906,20	0,00
2188	Autres	0,00	2 410,68	0,00	2 410,68	0,00
total chapitre 21	Immobilisations corporelles	1 154 864,56	812 759,19	51 354,90	761 404,29	393 460,27
total chapitre 22	Immobilisations reçues en affectation	0,00	0,00	0,00	0,00	0,00

II - EXÉCUTION BUDGÉTAIRE

Dépenses d'investissement - Vue détaillée

Chapitre / Article	Intitulé	Prévisions (a)	Émissions (b)	Annulations (c)	Réalisations nettes (d=b-c)	Solde prévisions / réalisations (a-d)
231	Immobilisations corporelles en cours	0,00	368 895,68	0,00	368 895,68	0,00
total chapitre 23	Immobilisations en cours (sauf 2324)	577 000,00	368 895,68	0,00	368 895,68	208 104,32
Total des dépenses d'équipement		1 907 464,56	1 255 822,68	51 492,25	1 204 330,43	703 134,13
total chapitre 10	Dotations, fonds divers et réserves	0,00	0,00	0,00	0,00	0,00
total chapitre 13	Subventions d'investissement	0,00	0,00	0,00	0,00	0,00
1641	Emprunts en euros	0,00	154 270,03	0,00	154 270,03	0,00
165	Dépôts et cautionnements reçus	0,00	570,00	0,00	570,00	0,00
total chapitre 16	Emprunts et dettes assimilées (sauf 1688 non budgétaire)	158 000,00	154 840,03	0,00	154 840,03	3 159,97
total chapitre 18	Compte de liaison : affectation (budgets annexes - régies non personnalisées)	0,00	0,00	0,00	0,00	0,00
total chapitre 26	Participations et créances rattachées à des participations	0,00	0,00	0,00	0,00	0,00
total chapitre 27	Autres immobilisations financières	0,00	0,00	0,00	0,00	0,00
Total des dépenses financières		158 000,00	154 840,03	0,00	154 840,03	3 159,97
total	Chapitres d'opérations pour compte de tiers	0,00	0,00	0,00	0,00	0,00
Total des dépenses réelles d'investissement		2 065 464,56	1 410 662,71	51 492,25	1 359 170,46	706 294,10
total chapitre 040	Opérations d'ordre de transferts entre sections	0,00	0,00	0,00	0,00	0,00
2145	Constructions sur sol d'autrui - Installations générales, agencements, aménagements	0,00	3 000,00	0,00	3 000,00	0,00
2152	Installations de voirie	0,00	102,69	0,00	102,69	0,00
21538	Autres réseaux	0,00	4 680,00	0,00	4 680,00	0,00
231	Immobilisations corporelles en cours	0,00	11 862,00	0,00	11 862,00	0,00
total chapitre 041	Opérations patrimoniales	19 645,00	19 644,69	0,00	19 644,69	0,31
Total des dépenses d'ordre en investissement		19 645,00	19 644,69	0,00	19 644,69	0,31

II - EXÉCUTION BUDGÉTAIRE**Dépenses d'investissement - Vue détaillée**

Chapitre / Article	Intitulé	Prévisions (a)	Émissions (b)	Annulations (c)	Réalisations nettes (d=b-c)	Solde prévisions / réalisations (a-d)
Total des dépenses d'investissement de l'exercice		2 085 109,56	1 430 307,40	51 492,25	1 378 815,15	706 294,41
001 Solde d'exécution de la section d'investissement reporté		552 885,44	0,00	0,00	0,00	0,00
Total des dépenses de la section d'investissement		2 637 995,00	1 430 307,40	51 492,25	1 378 815,15	1 259 179,85

II - EXÉCUTION BUDGÉTAIRE

Recettes d'investissement - Vue détaillée

Chapitre / Article	Intitulé	Prévisions (a)	Émissions (b)	Annulations (c)	Réalisations nettes (d=b-c)	Solde prévisions / réalisations (a-d)
1321	Etat et établissements nationaux	0,00	62 544,94	0,00	62 544,94	0,00
1322	Régions	0,00	17 870,00	0,00	17 870,00	0,00
1323	Départements	0,00	47 626,24	0,00	47 626,24	0,00
13251	GFP de rattachement	0,00	217 080,36	0,00	217 080,36	0,00
1328	Autres	0,00	17 500,00	0,00	17 500,00	0,00
1345	Amendes de radars automatiques et amendes de police	0,00	8 700,00	0,00	8 700,00	0,00
total chapitre 13	Subventions d'investissement	550 600,00	371 321,54	0,00	371 321,54	179 278,46
165	Dépôts et cautionnements reçus	0,00	1 976,17	0,00	1 976,17	0,00
total chapitre 16	Emprunts et dettes assimilées	3 500,00	1 976,17	0,00	1 976,17	1 523,83
total chapitre 20	Immobilisations incorporelles (sauf 204)	0,00	0,00	0,00	0,00	0,00
total chapitre 204	Subventions d'équipement versées	0,00	0,00	0,00	0,00	0,00
total chapitre 21	Immobilisations corporelles	0,00	0,00	0,00	0,00	0,00
total chapitre 22	Immobilisations reçues en affectation	0,00	0,00	0,00	0,00	0,00
total chapitre 23	Immobilisations en cours (sauf 2324)	0,00	0,00	0,00	0,00	0,00
10222	F.C.T.V.A.	0,00	481 366,71	0,00	481 366,71	0,00
10226	Taxe d'aménagement	0,00	83 223,67	0,00	83 223,67	0,00
1068	Excédents de fonctionnement capitalisés	0,00	1 200 000,00	0,00	1 200 000,00	0,00
total chapitre 10	Dotations, fonds divers et réserves	1 705 000,00	1 764 590,38	0,00	1 764 590,38	-59 590,38
total chapitre 18	Compte de liaison : affectation (budgets annexes - régies non personnalisées)	0,00	0,00	0,00	0,00	0,00
total chapitre 26	Participations et créances rattachées à des participations	0,00	0,00	0,00	0,00	0,00
total chapitre 27	Autres immobilisations financières	0,00	0,00	0,00	0,00	0,00
total chapitre 024	Produits des cessions d'immobilisations	0,00	0,00	0,00	0,00	0,00
total	Chapitres d'opérations pour compte de tiers	0,00	0,00	0,00	0,00	0,00

II - EXÉCUTION BUDGÉTAIRE

Recettes d'investissement - Vue détaillée

Chapitre / Article	Intitulé	Prévisions (a)	Émissions (b)	Annulations (c)	Réalisations nettes (d=b-c)	Solde prévisions / réalisations (a-d)
Total des recettes réelles d'investissement		2 259 100,00	2 137 888,09	0,00	2 137 888,09	121 211,91
<i>total chapitre 021</i>	<i>Virement de la section de fonctionnement</i>	<i>300 000,00</i>	<i>0,00</i>	<i>0,00</i>	<i>0,00</i>	<i>0,00</i>
192	Plus ou moins-values sur cessions d'immobilisations	0,00	35 999,17	0,00	35 999,17	0,00
2111	Terrains nus	0,00	0,83	0,00	0,83	0,00
2804182	Bâtiments et installations	0,00	13 226,19	0,00	13 226,19	0,00
28145	Constructions sur sol d'autrui - Installations générales, agencements, aménagements	0,00	1 763,00	0,00	1 763,00	0,00
28182	Matériel de transport	0,00	8 188,00	0,00	8 188,00	0,00
<i>total chapitre 040</i>	<i>Opérations d'ordre de transferts entre sections</i>	<i>59 250,00</i>	<i>59 177,19</i>	<i>0,00</i>	<i>59 177,19</i>	<i>72,81</i>
203	Frais d'études, de recherche et de développement et frais d'insertion	0,00	19 644,69	0,00	19 644,69	0,00
<i>total chapitre 041</i>	<i>Opérations patrimoniales</i>	<i>19 645,00</i>	<i>19 644,69</i>	<i>0,00</i>	<i>19 644,69</i>	<i>0,31</i>
Total des recettes d'ordre en investissement		378 895,00	78 821,88	0,00	78 821,88	300 073,12
Total des recettes d'investissement de l'exercice		2 637 995,00	2 216 709,97	0,00	2 216 709,97	421 285,03
001 Solde d'exécution de la section d'investissement reporté		0,00	0,00	0,00	0,00	0,00
Total des recettes de la section d'investissement		2 637 995,00	2 216 709,97	0,00	2 216 709,97	421 285,03



II – EXECUTION BUDGETAIRE

OPERATIONS D'EQUIPEMENT – DETAIL DES CHAPITRES ET ARTICLES

Cet état ne contient pas d'information.

II - EXÉCUTION BUDGÉTAIRE

Dépenses de fonctionnement - Vue détaillée

Chapitre / Article	Intitulé	Prévisions (a)	Émissions (b)	Annulations (c)	Réalisations nettes (d=b-c)	Solde prévisions / réalisations (a-d)
60611	Eau et assainissement	0,00	25 004,01	0,00	25 004,01	0,00
60612	Energie - Electricité	0,00	63 423,21	0,00	63 423,21	0,00
60622	Carburants	0,00	21 146,98	2 866,25	18 280,73	0,00
60623	Alimentation	0,00	4 230,97	0,00	4 230,97	0,00
60628	Autres fournitures non stockées	0,00	1 801,77	54,00	1 747,77	0,00
60631	Fournitures d'entretien	0,00	6 550,55	0,00	6 550,55	0,00
60632	Fournitures de petit équipement	0,00	43 668,09	119,47	43 548,62	0,00
60633	Fournitures de voirie	0,00	9 473,55	0,00	9 473,55	0,00
60636	Vêtements de travail	0,00	15 700,02	1 520,94	14 179,08	0,00
6064	Fournitures administratives	0,00	14 473,21	688,94	13 784,27	0,00
6065	Livres, disques, cassettes ... (bibliothèques et médiathèques)	0,00	240,00	0,00	240,00	0,00
6067	Fournitures scolaires	0,00	1 952,84	0,00	1 952,84	0,00
6068	Autres matières et fournitures.	0,00	3 160,77	0,00	3 160,77	0,00
611	Contrats de prestations de services	0,00	90 996,09	0,00	90 996,09	0,00
613	Locations	0,00	35 236,25	0,00	35 236,25	0,00
614	Charges locatives et de copropriété	0,00	707,13	0,00	707,13	0,00
61521	Terrains	0,00	1 563,00	0,00	1 563,00	0,00
615221	Bâtiments publics	0,00	9 368,32	0,00	9 368,32	0,00
615228	Autres bâtiments	0,00	11 986,20	0,00	11 986,20	0,00
615231	Voiries	0,00	78 920,54	0,00	78 920,54	0,00
615232	Réseaux	0,00	21 238,63	0,00	21 238,63	0,00
61524	Bois et forêts	0,00	8 592,00	0,00	8 592,00	0,00
61551	Matériel roulant	0,00	33 478,70	0,00	33 478,70	0,00
61558	Autres biens mobiliers	0,00	17 308,51	240,00	17 068,51	0,00
6156	Maintenance	0,00	70 852,23	2 347,03	68 505,20	0,00

II - EXÉCUTION BUDGÉTAIRE

Dépenses de fonctionnement - Vue détaillée

Chapitre / Article	Intitulé	Prévisions (a)	Émissions (b)	Annulations (c)	Réalisations nettes (d=b-c)	Solde prévisions / réalisations (a-d)
6161	Multirisques	0,00	93 887,72	0,00	93 887,72	0,00
617	Études et recherches	0,00	5 123,86	0,00	5 123,86	0,00
618	Divers	0,00	23 380,97	3 960,00	19 420,97	0,00
622	Rémunérations d'intermédiaires et honoraires	0,00	111 254,06	21 441,00	89 813,06	0,00
623	Publicité, publications, relations publiques	0,00	26 493,43	1 308,00	25 185,43	0,00
625	Déplacements et missions	0,00	11 578,92	1 359,13	10 219,79	0,00
626	Frais postaux et frais de télécommunications	0,00	24 602,15	215,88	24 386,27	0,00
627	Services bancaires et assimilés.	0,00	232,04	0,00	232,04	0,00
6281	Concours divers (cotisations...)	0,00	8 061,08	2 625,08	5 436,00	0,00
6282	Frais de gardiennage	0,00	9 957,89	0,00	9 957,89	0,00
6283	Frais de nettoyage des locaux	0,00	73 263,00	0,00	73 263,00	0,00
62878	A des tiers	0,00	1 251,14	0,00	1 251,14	0,00
6288	Autres	0,00	61 296,04	200,00	61 096,04	0,00
635	Autres impôts, taxes et versements assimilés (administration des impôts).	0,00	26 589,00	0,00	26 589,00	0,00
6378	Autres impôts, taxes et versements assimilés	0,00	2 376,00	0,00	2 376,00	0,00
total chapitre 011	Charges à caractère général	1 405 200,00	1 070 420,87	38 945,72	1 031 475,15	373 724,85
6216	Personnel affecté par le GFP de rattachement	0,00	6 790,58	0,00	6 790,58	0,00
6218	Autre personnel extérieur	0,00	966,00	0,00	966,00	0,00
633	Impôts, taxes et versements assimilés sur rémunérations (autres organismes)	0,00	46 191,75	0,00	46 191,75	0,00
6411	Personnel titulaire	0,00	1 052 379,38	0,00	1 052 379,38	0,00
6413	Personnel non titulaire	0,00	242 953,31	0,00	242 953,31	0,00
6450	Charges de sécurité sociale et de prévoyance	0,00	627 576,41	0,00	627 576,41	0,00
6470	Autres charges sociales	0,00	37 393,08	0,00	37 393,08	0,00
648	Autres charges de personnel	0,00	30 389,28	0,00	30 389,28	0,00

II - EXÉCUTION BUDGÉTAIRE**Dépenses de fonctionnement - Vue détaillée**

Chapitre / Article	Intitulé	Prévisions (a)	Émissions (b)	Annulations (c)	Réalisations nettes (d=b-c)	Solde prévisions / réalisations (a-d)
total chapitre 012	Charges de personnel et frais assimilés	2 064 000,00	2 044 639,79	0,00	2 044 639,79	19 360,21
7391112	Dégrèvement de taxe d'habitation sur les logements vacants	0,00	4 760,00	0,00	4 760,00	0,00
739218	Autres prélèvements pour reversements de fiscalité entre collectivités locales	0,00	68 079,00	0,00	68 079,00	0,00
739221	FNGIR	0,00	618 850,00	0,00	618 850,00	0,00
total chapitre 014	Atténuations de produits	709 850,00	691 689,00	0,00	691 689,00	18 161,00
65133	Secours d'urgence	0,00	2 266,10	2 266,10	0,00	0,00
65134	Aides	0,00	700,00	0,00	700,00	0,00
65311	Indemnités de fonction	0,00	32 521,92	0,00	32 521,92	0,00
65312	Frais de mission et de déplacement	0,00	753,97	0,00	753,97	0,00
65313	Cotisations de retraite	0,00	1 379,73	0,00	1 379,73	0,00
65314	Cotisations de sécurité sociale - part patronale	0,00	5 738,40	0,00	5 738,40	0,00
65315	Formation	0,00	328,68	0,00	328,68	0,00
6541	Créances admises en non-valeur	0,00	11 233,79	0,00	11 233,79	0,00
6542	Créances éteintes	0,00	376,31	0,00	376,31	0,00
65568	Autres contributions	0,00	15 182,40	0,00	15 182,40	0,00
6558	Autres contributions obligatoires	0,00	2 133,01	0,00	2 133,01	0,00
657358	Autres groupements	0,00	50 221,01	0,00	50 221,01	0,00
657363	CCAS/CIAS	0,00	16 900,00	0,00	16 900,00	0,00
65748	Autres personnes de droit privé	0,00	56 000,00	0,00	56 000,00	0,00
65811	Droits d'utilisation - informatique en nuage	0,00	16 990,50	0,00	16 990,50	0,00
65818	Autres	0,00	60 266,00	0,00	60 266,00	0,00
65883	Déficits sur opérations de gestion	0,00	11,00	0,00	11,00	0,00
65888	Autres	0,00	3 293,05	0,00	3 293,05	0,00
total chapitre 65	Autres charges de gestion courante	339 700,00	276 295,87	2 266,10	274 029,77	65 670,23

II - EXÉCUTION BUDGÉTAIRE

Dépenses de fonctionnement - Vue détaillée

Chapitre / Article	Intitulé	Prévisions (a)	Émissions (b)	Annulations (c)	Réalisations nettes (d=b-c)	Solde prévisions / réalisations (a-d)
Total des dépenses de gestion des services		4 518 750,00	4 083 045,53	41 211,82	4 041 833,71	476 916,29
66111	Intérêts réglés à l'échéance	0,00	43 600,52	0,00	43 600,52	0,00
6688	Autres	0,00	2 000,00	1 000,00	1 000,00	0,00
total chapitre 66	Charges financières	76 000,00	45 600,52	1 000,00	44 600,52	31 399,48
673	Titres annulés (sur exercices antérieurs)	0,00	2 200,00	0,00	2 200,00	0,00
total chapitre 67	Charges spécifiques	10 000,00	2 200,00	0,00	2 200,00	7 800,00
total chapitre 68	Dotations aux provisions	0,00	0,00	0,00	0,00	0,00
Total des dépenses réelles et mixtes		4 604 750,00	4 130 846,05	42 211,82	4 088 634,23	516 115,77
total chapitre 023	Virement à la section d'investissement	300 000,00	0,00	0,00	0,00	0,00
6751	Valeur comptable des immobilisations cédées (hors ASA)	0,00	0,83	0,00	0,83	0,00
6761	Différences sur réalisations (positives) transférées en investissement	0,00	35 999,17	0,00	35 999,17	0,00
681	Dotations aux amortissements, aux dépréciations et aux provisions - Charges de fonctionnement	0,00	23 177,19	0,00	23 177,19	0,00
total chapitre 042	Opérations d'ordre de transfert entre sections	59 250,00	59 177,19	0,00	59 177,19	72,81
total chapitre 043	Opérations d'ordre à l'intérieur de la section de fonctionnement	0,00	0,00	0,00	0,00	0,00
Total des dépenses d'ordre de fonctionnement		359 250,00	59 177,19	0,00	59 177,19	300 072,81
Total des dépenses de fonctionnement de l'exercice		4 964 000,00	4 190 023,24	42 211,82	4 147 811,42	816 188,58
002 Résultat de fonctionnement reporté		0,00	0,00	0,00	0,00	0,00
Total des dépenses de la section de fonctionnement		4 964 000,00	4 190 023,24	42 211,82	4 147 811,42	816 188,58

II - EXÉCUTION BUDGÉTAIRE

Recettes de fonctionnement - Vue détaillée

Chapitre / Article	Intitulé	Prévisions (a)	Émissions (b)	Annulations (c)	Réalisations nettes (d=b-c)	Solde prévisions / réalisations (a-d)
6419	Remboursements sur rémunérations du personnel	0,00	147 935,80	0,00	147 935,80	0,00
total chapitre 013	Atténuations de charges	120 076,87	147 935,80	0,00	147 935,80	-27 858,93
70311	Concession dans les cimetières (produit net)	0,00	13 152,59	609,80	12 542,79	0,00
7032	Droits de permis de stationnement et de location sur la voie publique, les rivières, ports et quais fluviaux et autres lieux publics	0,00	95 587,38	1 653,00	93 934,38	0,00
7037	Contribution pour dégradation des voies et chemins	0,00	52 500,00	9 900,00	42 600,00	0,00
7067	Redevances et droits des services périscolaires et d'enseignement	0,00	14 876,91	0,00	14 876,91	0,00
70878	par des tiers	0,00	3 447,32	0,00	3 447,32	0,00
total chapitre 70	Produits des services, du domaine et ventes diverses	172 700,00	179 564,20	12 162,80	167 401,40	5 298,60
73211	Attribution de compensation	0,00	14 562,95	0,00	14 562,95	0,00
73218	Autres fiscalité reversée entre collectivités locales	0,00	48 090,56	0,00	48 090,56	0,00
total chapitre 73	Impôts et taxes (sauf 731)	15 000,00	62 653,51	0,00	62 653,51	-47 653,51
73111	Impôts directs locaux	0,00	3 625 918,00	0,00	3 625 918,00	0,00
73118	Autres contributions directes	0,00	35 481,00	0,00	35 481,00	0,00
73123	Taxe communale additionnelle aux droits de mutation ou à la taxe de publicité foncière	0,00	164 186,10	0,00	164 186,10	0,00
73141	Accise sur l'électricité	0,00	34 137,54	34 137,54	0,00	0,00
73154	Droits de place	0,00	142 480,26	17 660,00	124 820,26	0,00
73172	Taxe de séjour	0,00	229 235,86	0,00	229 235,86	0,00
total chapitre 731	Fiscalité locale	4 320 000,00	4 231 438,76	51 797,54	4 179 641,22	140 358,78
741121	Dotations de solidarité rurale (DSR) des communes	0,00	4 202,00	0,00	4 202,00	0,00
742	Dotations aux élus locaux	0,00	255,00	0,00	255,00	0,00
74833	État - Compensation au titre des exonérations de taxes foncières	0,00	509,00	0,00	509,00	0,00

II - EXÉCUTION BUDGÉTAIRE

Recettes de fonctionnement - Vue détaillée

Chapitre / Article	Intitulé	Prévisions (a)	Émissions (b)	Annulations (c)	Réalisations nettes (d=b-c)	Solde prévisions / réalisations (a-d)
74834	État - compensation au titre des exonérations de taxe d'habitation	0,00	21 989,00	0,00	21 989,00	0,00
total chapitre 74	Dotations et participations	20 000,00	26 955,00	0,00	26 955,00	-6 955,00
752	Revenus des immeubles	0,00	105 337,40	211,23	105 126,17	0,00
7584	Recouvrement sur créances admises en non valeur	0,00	478,28	239,14	239,14	0,00
75888	Autres	0,00	56 225,79	0,00	56 225,79	0,00
total chapitre 75	Autres produits de gestion courante	155 000,00	162 041,47	450,37	161 591,10	-6 591,10
Total des recettes de gestion des services		4 802 776,87	4 810 588,74	64 410,71	4 746 178,03	56 598,84
total chapitre 76	Produits financiers	0,00	0,00	0,00	0,00	0,00
7751	Produit des cessions d'immobilisations (hors ASA)	0,00	36 000,00	0,00	36 000,00	0,00
total chapitre 77	Produits spécifiques	39 000,00	36 000,00	0,00	36 000,00	3 000,00
total chapitre 78	Reprises sur provisions	0,00	0,00	0,00	0,00	0,00
Total des recettes réelles et mixtes		4 841 776,87	4 846 588,74	64 410,71	4 782 178,03	59 598,84
<i>total chapitre 042</i>	<i>Opérations d'ordre de transfert entre sections</i>	<i>0,00</i>	<i>0,00</i>	<i>0,00</i>	<i>0,00</i>	<i>0,00</i>
<i>total chapitre 043</i>	<i>Opérations d'ordre à l'intérieur de la section de fonctionnement</i>	<i>0,00</i>	<i>0,00</i>	<i>0,00</i>	<i>0,00</i>	<i>0,00</i>
Total des recettes d'ordre de fonctionnement		0,00	0,00	0,00	0,00	0,00
Total des recettes de fonctionnement de l'exercice		4 841 776,87	4 846 588,74	64 410,71	4 782 178,03	59 598,84
002 Résultat de fonctionnement reporté		122 223,13	0,00	0,00	0,00	0,00
Total des recettes de la section de fonctionnement		4 964 000,00	4 846 588,74	64 410,71	4 782 178,03	181 821,97

III – ÉTATS FINANCIERS

Bilan (en euros)

ACTIF	Note	Exercice N			Exercice N-1
		BRUT	amortissements, dépréciations	NET	NET
ACTIF IMMOBILISÉ		0,00	0,00	0,00	0,00
IMMOBILISATIONS INCORPORELLES		0,00	0,00	0,00	0,00
Subventions d'investissement versées		112 854,62	24 152,19	88 702,43	55 204,95
Autres immobilisations incorporelles		423 852,75	11 747,80	412 104,95	404 442,85
Immobilisations incorporelles en cours		83 709,60	0,00	83 709,60	83 709,60
IMMOBILISATIONS CORPORELLES		0,00	0,00	0,00	0,00
Terrains		4 318 639,15	0,00	4 318 639,15	4 159 680,58
Constructions		6 814 369,04	3 527,00	6 810 842,04	6 617 265,83
Réseaux et installations de voirie		12 841 000,72	0,00	12 841 000,72	12 476 565,91
Réseaux divers		1 859 844,74	0,00	1 859 844,74	1 840 248,88
Installations techniques, agencements et matériel		1 133 222,37	0,00	1 133 222,37	1 110 295,14
Immobilisations mises en concessions ou affermées		0,00	0,00	0,00	0,00
Autres		1 765 681,38	45 000,17	1 720 681,21	1 666 915,93
Immobilisations corporelles en cours		6 170 056,21	0,00	6 170 056,21	5 789 298,53
DROITS DE RETOUR RELATIFS AUX BIENS MIS A DISPOSITION OU AFFECTÉS		3 526 632,43	0,00	3 526 632,43	3 526 632,43
IMMOBILISATIONS FINANCIÈRES		4 124,94	0,00	4 124,94	4 124,94
TOTAL ACTIF IMMOBILISÉ (I)		39 053 987,95	84 427,16	38 969 560,79	37 734 385,57
ACTIF CIRCULANT		0,00	0,00	0,00	0,00
STOCKS		0,00	0,00	0,00	0,00
CRÉANCES		0,00	0,00	0,00	0,00
Créances sur des entités publiques, des organismes internationaux et la Commission européenne		22 710,36	0,00	22 710,36	1 519,48
Créances sur les redevables et comptes rattachés		46 458,67	5 209,13	41 249,54	57 722,99
Avances et acomptes versés par la collectivité		0,00	0,00	0,00	0,00
Créances correspondant à des opérations pour compte de tiers		0,00	0,00	0,00	0,00
Créances sur budgets annexes		0,00	0,00	0,00	0,00
Créances sur les autres débiteurs		6 987,48	0,00	6 987,48	6 386,50
CHARGES CONSTATÉES D'AVANCE		0,00	0,00	0,00	0,00

III –  TATS FINANCIERS**Bilan (en euros)**

ACTIF	Note	Exercice N			Exercice N-1
		BRUT	amortissements, d�epreciations	NET	NET
TOTAL ACTIF CIRCULANT (HORS TR�ESORERIE) (II)		76 156,51	5 209,13	70 947,38	65 628,97
TR�ESORERIE		0,00	0,00	0,00	0,00
VALEURS MOBILI�ERES DE PLACEMENT		0,00	0,00	0,00	0,00
DISPONIBILIT�ES		1 118 350,48	0,00	1 118 350,48	839 931,20
AUTRES		0,00	0,00	0,00	0,00
TOTAL TR�ESORERIE (III)		1 118 350,48	0,00	1 118 350,48	839 931,20
COMPTES DE REGULARISATION (dont primes de remboursement des obligations) (IV)		0,00	0,00	0,00	0,12
�CARTS DE CONVERSION ACTIF (V)		0,00	0,00	0,00	0,00
TOTAL G�ENERAL (I + II + III + IV + V)		40 248 494,94	89 636,29	40 158 858,65	38 639 945,86

III – ÉTATS FINANCIERS

Bilan (en euros)

FONDS PROPRES ET PASSIF	Note	Exercice N	Exercice N-1
FONDS PROPRES		0,00	0,00
APPORTS NON RATTACHÉS A UN ACTIF DÉTERMINÉ		0,00	0,00
Dotations		1 910 845,16	1 910 843,16
Fonds globalisés		6 901 512,52	6 336 922,14
SUBVENTIONS D'INVESTISSEMENT		0,00	0,00
Rattachées à un actif amortissable		0,00	0,00
Rattachées à un actif non amortissable		10 136 157,60	9 764 836,06
NEUTRALISATIONS ET RÉGULARISATIONS		3 481 813,28	3 462 930,80
RÉSERVES		14 827 780,78	13 543 793,45
REPORT A NOUVEAU		122 223,13	662 297,29
RÉSULTAT DE L'EXERCICE		634 366,61	644 277,75
DROITS DU CONCÉDANT ET DE L'AFFERMANT		0,00	0,00
DROITS DE L'AFFECTANT ET DU REMETTANT		667 987,06	667 987,06
TOTAL FONDS PROPRES (I)		38 682 686,14	36 993 887,71
PASSIF		0,00	0,00
PROVISIONS POUR RISQUES ET CHARGES		0,00	0,00
PROVISIONS POUR RISQUES		0,00	0,00
PROVISIONS POUR CHARGES		0,00	0,00
TOTAL PROVISIONS POUR RISQUES ET CHARGES (1)		0,00	0,00
DETTES FINANCIÈRES		0,00	0,00
EMPRUNTS OBLIGATAIRES		0,00	0,00
EMPRUNTS SOUSCRITS AUPRÈS DES ÉTABLISSEMENTS DE CRÉDIT		1 317 021,43	1 471 291,46
DETTES FINANCIÈRES ET AUTRES EMPRUNTS		11 452,34	10 046,17
TOTAL DETTES FINANCIÈRES (2)		1 328 473,77	1 481 337,63
DETTES NON FINANCIÈRES		0,00	0,00
Dettes fournisseurs et comptes rattachés		32 703,70	64 697,79
Dettes fiscales et sociales		0,00	0,00
Avances et acomptes reçus		0,00	0,00
Dettes correspondant à des opérations pour compte de tiers		100 863,77	86 323,82

Envoyé en préfecture le 03/03/2026		Exercice 2025
Reçu en préfecture le 03/03/2026		
Publié le 03/03/2026	Berser Levrault	
ID : 083-218301521-20260220-2026_09_20FEV-BF		

III – ÉTATS FINANCIERS**Bilan (en euros)**

FONDS PROPRES ET PASSIF	Note	Exercice N	Exercice N-1
Dettes sur budgets annexes		0,00	0,00
Autres dettes non financières		13 670,27	13 390,27
PRODUITS CONSTATÉS D'AVANCE		0,00	0,00
TOTAL DETTES NON FINANCIÈRES (3)		147 237,74	164 411,88
TRÉSORERIE		0,00	0,00
AUTRES ÉLÉMENTS DE TRÉSORERIE PASSIVE		0,00	0,00
TOTAL TRÉSORERIE (4)		0,00	0,00
TOTAL PASSIF (II) = (1+2+3+4)		1 475 711,51	1 645 749,51
COMPTES DE RÉGULARISATION (III)		461,00	308,64
ÉCARTS DE CONVERSION PASSIF (IV)		0,00	0,00
TOTAL GÉNÉRAL (I+II+III+IV)		40 158 858,65	38 639 945,86

III – ÉTATS FINANCIERS

Compte de résultat (en euros)

	Note	Exercice N	Exercice N-1	Variation
PRODUITS DE FONCTIONNEMENT		0,00	0,00	0,00
PRODUITS SANS CONTREPARTIE DIRECTE (ou subventions et produits assimilés)		0,00	0,00	0,00
Dotations de l'état		4 457,00	4 078,00	379,00
Participations		0,00	0,00	0,00
Compensations, autres attributions et autres participations		22 498,00	25 980,46	-3 482,46
Dons et legs		0,00	0,00	0,00
Impôts et taxes		3 550 605,73	3 741 793,12	-191 187,39
PRODUITS AVEC CONTREPARTIE DIRECTE		0,00	0,00	0,00
Ventes de biens ou prestations de services		167 401,40	70 121,03	97 280,37
Produits des cessions d'actifs		36 000,00	41 500,00	-5 500,00
Autres produits de gestion		161 591,10	257 768,27	-96 177,17
Production stockée et immobilisée		0,00	0,00	0,00
AUTRES PRODUITS		0,00	0,00	0,00
Reprises sur amortissement, dépréciations, provisions et transferts de charges		0,00	0,00	0,00
Reprises du financement rattaché à un actif		0,00	0,00	0,00
Neutralisation des amortissements, dépréciations et provisions		0,00	0,00	0,00
Neutralisation des moins-values de cession		0,00	0,00	0,00
TOTAL PRODUITS DE FONCTIONNEMENT (I)		3 942 553,23	4 141 240,88	-198 687,65
CHARGES DE FONCTIONNEMENT		0,00	0,00	0,00
Achats et charges externes		1 010 266,73	1 283 921,04	-273 654,31
Charges de personnel		1 842 755,66	1 789 752,48	53 003,18
<i>Dont salaires, traitements et rémunérations diverses</i>		<i>1 177 786,17</i>	<i>1 239 678,29</i>	<i>-61 892,12</i>
<i>Dont charges sociales</i>		<i>664 969,49</i>	<i>550 074,19</i>	<i>114 895,30</i>
Indemnités des élus (et membres du CESR)		40 722,70	47 488,98	-6 766,28
Autres charges de fonctionnement (dont pertes sur créances irrécouvrables)		94 370,65	76 479,70	17 890,95
Impôts et taxes		75 156,75	61 226,73	13 930,02
Dotations aux amortissements, dépréciations, provisions		23 177,19	5 463,00	17 714,19
Valeurs nettes comptables des éléments d'actifs cédés		0,83	15 000,30	-14 999,47
Neutralisation des dépréciations et provisions		0,00	0,00	0,00

III – ÉTATS FINANCIERS
Compte de résultat (en euros)

	Note	Exercice N	Exercice N-1	Variation
Neutralisation des plus-values de cession		35 999,17	26 499,70	9 499,47
TOTAL CHARGES DE FONCTIONNEMENT (II)		3 122 449,68	3 305 831,93	-183 382,25
CHARGES D'INTERVENTION		0,00	0,00	0,00
Dispositifs d'intervention pour compte propre		123 821,01	131 683,65	-7 862,64
<i>Dont ménages</i>		700,00	500,00	200,00
<i>Dont personnes morales de droit privé</i>		56 000,00	76 700,00	-20 700,00
<i>Dont collectivités territoriales</i>		0,00	0,00	0,00
<i>Dont autres organismes publics</i>		67 121,01	54 483,65	12 637,36
Charges résultant de la mise en jeu de la garantie de la collectivité		0,00	0,00	0,00
Autres charges		17 315,41	17 914,79	-599,38
TOTAL CHARGES D'INTERVENTION (III)		141 136,42	149 598,44	-8 462,02
PRODUITS (ou CHARGES) NETS DE L'ACTIVITE (IV = I - II - III)		678 967,13	685 810,51	-6 843,38
PRODUITS FINANCIERS		0,00	0,00	0,00
Produits des participations et des prêts		0,00	0,00	0,00
Produits des valeurs mobilières de placement		0,00	0,00	0,00
Produits nets sur cessions de valeurs mobilières de placement		0,00	0,00	0,00
Autres produits financiers		0,00	0,00	0,00
Reprises sur amortissements, dépréciations, provisions financières et transferts de charges		0,00	0,00	0,00
TOTAL PRODUITS FINANCIERS (V)		0,00	0,00	0,00
CHARGES FINANCIERES		0,00	0,00	0,00
Charges d'intérêts		43 600,52	39 932,76	3 667,76
Charges nettes sur cessions de valeurs mobilières de placement		0,00	0,00	0,00
Autres charges financières		1 000,00	1 600,00	-600,00
Dotations aux amortissements, aux dépréciations et aux provisions financières		0,00	0,00	0,00
TOTAL CHARGES FINANCIERES (VI)		44 600,52	41 532,76	3 067,76
PRODUITS (ou CHARGES) FINANCIERS NETS (VII = V - VI)		-44 600,52	-41 532,76	-3 067,76
RESULTAT DE L'EXERCICE (VIII = IV + VII)		634 366,61	644 277,75	-9 911,14

III – ÉTATS FINANCIERS**Annexe**

L'annexe est une pièce jointe au compte financier unique pour les collectivités ayant recours à la certification des comptes.

Pour les autres collectivités, cet état est SANS OBJET.

III – ÉTATS FINANCIERS

Balance des comptes

Numéro de compte	Libellé du compte	Balance d'entrée		Opérations non budgétaires		Opérations budgétaires		Total		Soldes	
		Débit	Crédit	Débit	Crédit	Débit	Crédit	Débit	Crédit	Débit	Crédit
1021	Dotations	0,00	1 864 409,24	0,00	2,00	0,00	0,00	0,00	1 864 411,24	0,00	1 864 411,24
10222	F.C.T.V.A.	0,00	4 639 223,45	0,00	0,00	0,00	481 366,71	0,00	5 120 590,16	0,00	5 120 590,16
10226	Taxe d'aménagement	0,00	202 875,29	0,00	0,00	0,00	83 223,67	0,00	286 098,96	0,00	286 098,96
10228	Autres fonds d'investissement	0,00	1 495 171,01	0,00	0,00	0,00	0,00	0,00	1 495 171,01	0,00	1 495 171,01
102292	Reprise sur FCTVA	347,61	0,00	0,00	0,00	0,00	0,00	347,61	0,00	347,61	0,00
	Sous Total compte 10229	347,61	0,00	0,00	0,00	0,00	0,00	347,61	0,00	347,61	0,00
	Sous Total compte 1022	347,61	6 337 269,75	0,00	0,00	0,00	564 590,38	347,61	6 901 860,13	0,00	6 901 512,52
10251	Dons et legs en capital	0,00	46 433,92	0,00	0,00	0,00	0,00	0,00	46 433,92	0,00	46 433,92
	Sous Total compte 1025	0,00	46 433,92	0,00	0,00	0,00	0,00	0,00	46 433,92	0,00	46 433,92
	Sous Total compte 102	347,61	8 248 112,91	0,00	2,00	0,00	564 590,38	347,61	8 812 705,29	0,00	8 812 357,68
1068	Excédents de fonctionnement capitalisés	0,00	13 543 793,45	0,00	83 987,33	0,00	1 200 000,00	0,00	14 827 780,78	0,00	14 827 780,78
	Sous Total compte 106	0,00	13 543 793,45	0,00	83 987,33	0,00	1 200 000,00	0,00	14 827 780,78	0,00	14 827 780,78
	Sous Total compte 10	347,61	21 791 906,36	0,00	83 989,33	0,00	1 764 590,38	347,61	23 640 486,07	0,00	23 640 138,46
110	Report à nouveau (solde créditeur)	0,00	662 297,29	1 200 000,00	659 925,84	0,00	0,00	1 200 000,00	1 322 223,13	0,00	122 223,13
	Sous Total compte 11	0,00	662 297,29	1 200 000,00	659 925,84	0,00	0,00	1 200 000,00	1 322 223,13	0,00	122 223,13
12	RÉSULTAT DE L'EXERCICE (Excédentaire ou)	0,00	644 277,75	644 277,75	0,00	0,00	0,00	644 277,75	644 277,75	0,00	0,00
	Sous Total compte 12	0,00	644 277,75	644 277,75	0,00	0,00	0,00	644 277,75	644 277,75	0,00	0,00
1321	Etat et établissements nationaux	0,00	784 320,23	0,00	0,00	0,00	62 544,94	0,00	846 865,17	0,00	846 865,17
1322	Régions	0,00	864 503,88	0,00	0,00	0,00	17 870,00	0,00	882 373,88	0,00	882 373,88
1323	Départements	0,00	6 081 691,03	0,00	0,00	0,00	47 626,24	0,00	6 129 317,27	0,00	6 129 317,27
13251	GFP de rattachement	0,00	292 896,75	0,00	0,00	0,00	217 080,36	0,00	509 977,11	0,00	509 977,11
	Sous Total compte 1325	0,00	292 896,75	0,00	0,00	0,00	217 080,36	0,00	509 977,11	0,00	509 977,11

III – ÉTATS FINANCIERS

Balance des comptes

Numéro de compte	Libellé du compte	Balance d'entrée		Opérations non budgétaires		Opérations budgétaires		Total		Soldes	
		Débit	Crédit	Débit	Crédit	Débit	Crédit	Débit	Crédit	Débit	Crédit
1328	Autres	0,00	1 133 870,17	0,00	0,00	0,00	17 500,00	0,00	1 151 370,17	0,00	1 151 370,17
	Sous Total compte 132	0,00	9 157 282,06	0,00	0,00	0,00	362 621,54	0,00	9 519 903,60	0,00	9 519 903,60
1345	Amendes de radars automatiques et amende	0,00	396 038,37	0,00	0,00	0,00	8 700,00	0,00	404 738,37	0,00	404 738,37
13461	Dotation d'équipement des territoires ru	0,00	162 466,65	0,00	0,00	0,00	0,00	0,00	162 466,65	0,00	162 466,65
	Sous Total compte 1346	0,00	162 466,65	0,00	0,00	0,00	0,00	0,00	162 466,65	0,00	162 466,65
1348	Autres	0,00	49 048,98	0,00	0,00	0,00	0,00	0,00	49 048,98	0,00	49 048,98
	Sous Total compte 134	0,00	607 554,00	0,00	0,00	0,00	8 700,00	0,00	616 254,00	0,00	616 254,00
	Sous Total compte 13	0,00	9 764 836,06	0,00	0,00	0,00	371 321,54	0,00	10 136 157,60	0,00	10 136 157,60
1641	Emprunts en euros	0,00	1 471 291,46	0,00	0,00	154 270,03	0,00	154 270,03	1 471 291,46	0,00	1 317 021,43
	Sous Total compte 164	0,00	1 471 291,46	0,00	0,00	154 270,03	0,00	154 270,03	1 471 291,46	0,00	1 317 021,43
165	Dépôts et cautionnements reçus	0,00	10 046,17	0,00	0,00	570,00	1 976,17	570,00	12 022,34	0,00	11 452,34
	Sous Total compte 16	0,00	1 481 337,63	0,00	0,00	154 840,03	1 976,17	154 840,03	1 483 313,80	0,00	1 328 473,77
192	Plus ou moins-values sur cessions d'immo	0,00	4 274 131,04	0,00	0,00	0,00	35 999,17	0,00	4 310 130,21	0,00	4 310 130,21
193	Autres neutralisations et régularisation	811 200,24	0,00	17 116,69	0,00	0,00	0,00	828 316,93	0,00	828 316,93	0,00
	Sous Total compte 19	811 200,24	4 274 131,04	17 116,69	0,00	0,00	35 999,17	828 316,93	4 310 130,21	0,00	3 481 813,28
	Total classe 1	811 547,85	38 618 786,13	1 861 394,44	743 915,17	154 840,03	2 173 887,26	2 827 782,32	41 536 588,56	828 664,54	39 537 470,78
202	Frais d'études, d'élaboration, de modifi	299 136,89	0,00	0,00	0,00	4 603,87	0,00	303 740,76	0,00	303 740,76	0,00
203	Frais d'études, de recherche et de dével	40 269,56	0,00	0,00	0,00	20 190,18	19 782,04	60 459,74	19 782,04	40 677,70	0,00
204182	Bâtiments et installations	66 130,95	0,00	0,00	0,00	46 723,67	0,00	112 854,62	0,00	112 854,62	0,00
	Sous Total compte 20418	66 130,95	0,00	0,00	0,00	46 723,67	0,00	112 854,62	0,00	112 854,62	0,00
	Sous Total compte 2041	66 130,95	0,00	0,00	0,00	46 723,67	0,00	112 854,62	0,00	112 854,62	0,00

III – ÉTATS FINANCIERS

Balance des comptes

Numéro de compte	Libellé du compte	Balance d'entrée		Opérations non budgétaires		Opérations budgétaires		Total		Soldes	
		Débit	Crédit	Débit	Crédit	Débit	Crédit	Débit	Crédit	Débit	Crédit
	Sous Total compte 204	66 130,95	0,00	0,00	0,00	46 723,67	0,00	112 854,62	0,00	112 854,62	0,00
2051	Concessions et droits similaires	74 684,20	0,00	2 100,00	0,00	2 650,09	0,00	79 434,29	0,00	79 434,29	0,00
	Sous Total compte 205	74 684,20	0,00	2 100,00	0,00	2 650,09	0,00	79 434,29	0,00	79 434,29	0,00
	Sous Total compte 20	480 221,60	0,00	2 100,00	0,00	74 167,81	19 782,04	556 489,41	19 782,04	536 707,37	0,00
2111	Terrains nus	778 554,58	0,00	2,00	0,00	99 441,00	0,83	877 997,58	0,83	877 996,75	0,00
2112	Terrains de voirie	188 006,22	0,00	0,00	0,00	0,00	0,00	188 006,22	0,00	188 006,22	0,00
2113	Terrains aménagés autres que voirie	3 742,49	0,00	0,00	0,00	0,00	0,00	3 742,49	0,00	3 742,49	0,00
2115	Terrains bâtis	1 725 844,15	0,00	0,00	0,00	0,00	0,00	1 725 844,15	0,00	1 725 844,15	0,00
2116	Cimetière	183 973,31	0,00	0,00	0,00	0,00	0,00	183 973,31	0,00	183 973,31	0,00
2117	Bois et forêts	187 717,26	0,00	0,00	0,00	0,00	0,00	187 717,26	0,00	187 717,26	0,00
2118	Autres terrains	49 451,72	0,00	0,00	0,00	0,00	0,00	49 451,72	0,00	49 451,72	0,00
	Sous Total compte 211	3 117 289,73	0,00	2,00	0,00	99 441,00	0,83	3 216 732,73	0,83	3 216 731,90	0,00
212	Agencements et aménagements de terrains	1 042 390,85	0,00	0,00	0,00	59 516,40	0,00	1 101 907,25	0,00	1 101 907,25	0,00
2131	Bâtiments publics	4 317 911,70	0,00	15 889,57	12 282,99	170 603,40	50 838,22	4 504 404,67	63 121,21	4 441 283,46	0,00
2132	Bâtiments privés	1 587 479,94	0,00	0,00	0,00	43 296,30	0,00	1 630 776,24	0,00	1 630 776,24	0,00
2135	Installations générales, agencements, am	74 645,72	0,00	0,00	0,00	4 584,13	0,00	79 229,85	0,00	79 229,85	0,00
2138	Autres constructions	577 404,65	0,00	0,00	0,00	0,00	0,00	577 404,65	0,00	577 404,65	0,00
	Sous Total compte 213	6 557 442,01	0,00	15 889,57	12 282,99	218 483,83	50 838,22	6 791 815,41	63 121,21	6 728 694,20	0,00
2145	Constructions sur sol d'autrui - Install	12 486,00	0,00	26 457,60	0,00	3 000,00	0,00	41 943,60	0,00	41 943,60	0,00
2148	Constructions sur sol d'autrui - Autres	43 731,24	0,00	0,00	0,00	0,00	0,00	43 731,24	0,00	43 731,24	0,00
	Sous Total compte 214	56 217,24	0,00	26 457,60	0,00	3 000,00	0,00	85 674,84	0,00	85 674,84	0,00
2151	Réseaux de voirie	9 864 130,57	0,00	0,00	0,00	301 843,27	0,00	10 165 973,84	0,00	10 165 973,84	0,00

III – ÉTATS FINANCIERS

Balance des comptes

Numéro de compte	Libellé du compte	Balance d'entrée		Opérations non budgétaires		Opérations budgétaires		Total		Soldes	
		Débit	Crédit	Débit	Crédit	Débit	Crédit	Débit	Crédit	Débit	Crédit
2152	Installations de voirie	2 611 145,28	0,00	0,00	0,00	62 591,54	0,00	2 673 736,82	0,00	2 673 736,82	0,00
21538	Autres réseaux	1 830 840,88	0,00	0,00	0,00	19 595,86	0,00	1 850 436,74	0,00	1 850 436,74	0,00
	Sous Total compte 2153	1 830 840,88	0,00	0,00	0,00	19 595,86	0,00	1 850 436,74	0,00	1 850 436,74	0,00
2156	Matériel et outillage d'incendie et de d	56 498,38	0,00	0,00	0,00	11 833,04	0,00	68 331,42	0,00	68 331,42	0,00
2157	Matériel et outillage technique	992 697,17	0,00	0,00	0,00	10 472,79	0,00	1 003 169,96	0,00	1 003 169,96	0,00
2158	Autres installations, matériel et outill	55 042,59	0,00	0,00	0,00	621,40	0,00	55 663,99	0,00	55 663,99	0,00
	Sous Total compte 215	15 410 354,87	0,00	0,00	0,00	406 957,90	0,00	15 817 312,77	0,00	15 817 312,77	0,00
21621	Biens sous-jacents	1 195,20	0,00	0,00	0,00	0,00	0,00	1 195,20	0,00	1 195,20	0,00
	Sous Total compte 2162	1 195,20	0,00	0,00	0,00	0,00	0,00	1 195,20	0,00	1 195,20	0,00
	Sous Total compte 216	1 195,20	0,00	0,00	0,00	0,00	0,00	1 195,20	0,00	1 195,20	0,00
2173	Constructions	3 606,58	0,00	0,00	3 606,58	0,00	0,00	3 606,58	3 606,58	0,00	0,00
21752	Installations de voirie	1 290,06	0,00	0,00	0,00	0,00	0,00	1 290,06	0,00	1 290,06	0,00
21753	Réseaux divers	9 408,00	0,00	0,00	0,00	0,00	0,00	9 408,00	0,00	9 408,00	0,00
21757	Matériel et outillage techniques	6 057,00	0,00	0,00	0,00	0,00	0,00	6 057,00	0,00	6 057,00	0,00
	Sous Total compte 2175	16 755,06	0,00	0,00	0,00	0,00	0,00	16 755,06	0,00	16 755,06	0,00
	Sous Total compte 217	20 361,64	0,00	0,00	3 606,58	0,00	0,00	20 361,64	3 606,58	16 755,06	0,00
2181	Installations générales, agencements et	222 186,16	0,00	0,00	0,00	21 367,20	0,00	243 553,36	0,00	243 553,36	0,00
2182	Matériel de transport	481 557,95	0,00	83 256,07	0,00	0,00	0,00	564 814,02	0,00	564 814,02	0,00
2183	Matériel informatique	218 843,85	0,00	0,00	0,00	4 458,67	516,68	223 302,52	516,68	222 785,84	0,00
2184	Matériel de bureau et mobilier	173 560,28	0,00	0,00	0,00	4 906,20	0,00	178 466,48	0,00	178 466,48	0,00
2188	Autres	569 572,49	0,00	0,00	17 116,69	2 410,68	0,00	571 983,17	17 116,69	554 866,48	0,00
	Sous Total compte 218	1 665 720,73	0,00	83 256,07	17 116,69	33 142,75	516,68	1 782 119,55	17 633,37	1 764 486,18	0,00

III – ÉTATS FINANCIERS

Balance des comptes

Numéro de compte	Libellé du compte	Balance d'entrée		Opérations non budgétaires		Opérations budgétaires		Total		Soldes	
		Débit	Crédit	Débit	Crédit	Débit	Crédit	Débit	Crédit	Débit	Crédit
	Sous Total compte 21	27 870 972,27	0,00	125 605,24	33 006,26	820 541,88	51 355,73	28 817 119,39	84 361,99	28 732 757,40	0,00
231	Immobilisations corporelles en cours	5 789 298,53	0,00	0,00	0,00	380 757,68	0,00	6 170 056,21	0,00	6 170 056,21	0,00
2328	Autres immobilisations incorporelles	83 709,60	0,00	0,00	0,00	0,00	0,00	83 709,60	0,00	83 709,60	0,00
	Sous Total compte 232	83 709,60	0,00	0,00	0,00	0,00	0,00	83 709,60	0,00	83 709,60	0,00
	Sous Total compte 23	5 873 008,13	0,00	0,00	0,00	380 757,68	0,00	6 253 765,81	0,00	6 253 765,81	0,00
242	Mises à disposition dans le cadre du tra	3 526 632,43	0,00	0,00	0,00	0,00	0,00	3 526 632,43	0,00	3 526 632,43	0,00
2492	Mises à disposition dans le cadre du tra	0,00	667 987,06	0,00	0,00	0,00	0,00	0,00	667 987,06	0,00	667 987,06
	Sous Total compte 249	0,00	667 987,06	0,00	0,00	0,00	0,00	0,00	667 987,06	0,00	667 987,06
	Sous Total compte 24	3 526 632,43	667 987,06	0,00	0,00	0,00	0,00	3 526 632,43	667 987,06	2 858 645,37	0,00
261	Titres de participation	3 800,00	0,00	0,00	0,00	0,00	0,00	3 800,00	0,00	3 800,00	0,00
266	Autres formes de participation	324,94	0,00	0,00	0,00	0,00	0,00	324,94	0,00	324,94	0,00
	Sous Total compte 26	4 124,94	0,00	0,00	0,00	0,00	0,00	4 124,94	0,00	4 124,94	0,00
2803	Frais d'études, de recherche et de dével	0,00	5 483,80	0,00	0,00	0,00	0,00	0,00	5 483,80	0,00	5 483,80
2804182	Bâtiments et installations	0,00	10 926,00	0,00	0,00	0,00	13 226,19	0,00	24 152,19	0,00	24 152,19
	Sous Total compte 280418	0,00	10 926,00	0,00	0,00	0,00	13 226,19	0,00	24 152,19	0,00	24 152,19
	Sous Total compte 28041	0,00	10 926,00	0,00	0,00	0,00	13 226,19	0,00	24 152,19	0,00	24 152,19
	Sous Total compte 2804	0,00	10 926,00	0,00	0,00	0,00	13 226,19	0,00	24 152,19	0,00	24 152,19
2805	Concessions, brevets, licences, droits e	0,00	4 164,00	0,00	2 100,00	0,00	0,00	0,00	6 264,00	0,00	6 264,00
	Sous Total compte 280	0,00	20 573,80	0,00	2 100,00	0,00	13 226,19	0,00	35 899,99	0,00	35 899,99
28145	Constructions sur sol d'autrui - Install	0,00	0,00	0,00	1 764,00	0,00	1 763,00	0,00	3 527,00	0,00	3 527,00
	Sous Total compte 2814	0,00	0,00	0,00	1 764,00	0,00	1 763,00	0,00	3 527,00	0,00	3 527,00

III – ÉTATS FINANCIERS

Balance des comptes

Numéro de compte	Libellé du compte	Balance d'entrée		Opérations non budgétaires		Opérations budgétaires		Total		Soldes	
		Débit	Crédit	Débit	Crédit	Débit	Crédit	Débit	Crédit	Débit	Crédit
28182	Matériel de transport	0,00	0,00	0,00	36 812,17	0,00	8 188,00	0,00	45 000,17	0,00	45 000,17
	Sous Total compte 2818	0,00	0,00	0,00	36 812,17	0,00	8 188,00	0,00	45 000,17	0,00	45 000,17
	Sous Total compte 281	0,00	0,00	0,00	38 576,17	0,00	9 951,00	0,00	48 527,17	0,00	48 527,17
	Sous Total compte 28	0,00	20 573,80	0,00	40 676,17	0,00	23 177,19	0,00	84 427,16	0,00	84 427,16
	Total classe 2	37 754 959,37	688 560,86	127 705,24	73 682,43	1 275 467,37	94 314,96	39 158 131,98	856 558,25	39 053 987,95	752 414,22
4011	Fournisseurs	0,00	0,00	1 194 439,06	1 213 294,95	0,00	0,00	1 194 439,06	1 213 294,95	0,00	18 855,89
	Sous Total compte 401	0,00	0,00	1 194 439,06	1 213 294,95	0,00	0,00	1 194 439,06	1 213 294,95	0,00	18 855,89
4041	Fournisseurs d'immobilisations	0,00	0,00	1 200 983,25	1 200 983,25	0,00	0,00	1 200 983,25	1 200 983,25	0,00	0,00
40471	Fournisseurs d'immobilisations - Retenue	0,00	64 697,79	64 581,09	13 731,11	0,00	0,00	64 581,09	78 428,90	0,00	13 847,81
40472	Fournisseurs d'immobilisations - Cession	0,00	0,00	34 680,00	34 680,00	0,00	0,00	34 680,00	34 680,00	0,00	0,00
	Sous Total compte 4047	0,00	64 697,79	99 261,09	48 411,11	0,00	0,00	99 261,09	113 108,90	0,00	13 847,81
	Sous Total compte 404	0,00	64 697,79	1 300 244,34	1 249 394,36	0,00	0,00	1 300 244,34	1 314 092,15	0,00	13 847,81
	Sous Total compte 40	0,00	64 697,79	2 494 683,40	2 462 689,31	0,00	0,00	2 494 683,40	2 527 387,10	0,00	32 703,70
411	Redevables	28 444,49	0,00	214 780,50	215 747,15	0,00	0,00	243 224,99	215 747,15	27 477,84	0,00
414	Locataires-acquéreurs et locataires	8 811,05	0,00	98 222,69	99 188,71	0,00	0,00	107 033,74	99 188,71	7 845,03	0,00
4161	Créances douteuses	25 616,28	0,00	36 296,50	50 776,98	0,00	0,00	61 912,78	50 776,98	11 135,80	0,00
	Sous Total compte 416	25 616,28	0,00	36 296,50	50 776,98	0,00	0,00	61 912,78	50 776,98	11 135,80	0,00
	Sous Total compte 41	62 871,82	0,00	349 299,69	365 712,84	0,00	0,00	412 171,51	365 712,84	46 458,67	0,00
421	Personnel - Rémunérations dues	0,00	0,00	1 027 102,47	1 027 102,47	0,00	0,00	1 027 102,47	1 027 102,47	0,00	0,00
427	Personnel - Oppositions	0,00	0,00	953,88	953,88	0,00	0,00	953,88	953,88	0,00	0,00
	Sous Total compte 42	0,00	0,00	1 028 056,35	1 028 056,35	0,00	0,00	1 028 056,35	1 028 056,35	0,00	0,00
431	Sécurité sociale	0,00	0,00	584 089,95	584 089,95	0,00	0,00	584 089,95	584 089,95	0,00	0,00

III – ÉTATS FINANCIERS

Balance des comptes

Numéro de compte	Libellé du compte	Balance d'entrée		Opérations non budgétaires		Opérations budgétaires		Total		Soldes	
		Débit	Crédit	Débit	Crédit	Débit	Crédit	Débit	Crédit	Débit	Crédit
437	Autres organismes sociaux	0,00	0,00	338 232,25	338 232,25	0,00	0,00	338 232,25	338 232,25	0,00	0,00
	Sous Total compte 43	0,00	0,00	922 322,20	922 322,20	0,00	0,00	922 322,20	922 322,20	0,00	0,00
4421	Prélèvement à la source - Impôt sur le r	0,00	0,00	38 804,45	38 804,45	0,00	0,00	38 804,45	38 804,45	0,00	0,00
	Sous Total compte 442	0,00	0,00	38 804,45	38 804,45	0,00	0,00	38 804,45	38 804,45	0,00	0,00
44311	Dépenses	0,00	0,00	682 476,01	682 476,01	0,00	0,00	682 476,01	682 476,01	0,00	0,00
44316	Recettes - Contentieux	436,00	0,00	0,00	0,00	0,00	0,00	436,00	0,00	436,00	0,00
	Sous Total compte 4431	436,00	0,00	682 476,01	682 476,01	0,00	0,00	682 912,01	682 476,01	436,00	0,00
44331	Dépenses	0,00	0,00	12 616,36	12 616,36	0,00	0,00	12 616,36	12 616,36	0,00	0,00
44332	Recettes - Amiable	1 083,48	0,00	0,00	1 083,48	0,00	0,00	1 083,48	1 083,48	0,00	0,00
	Sous Total compte 4433	1 083,48	0,00	12 616,36	13 699,84	0,00	0,00	13 699,84	13 699,84	0,00	0,00
44342	Recettes - Amiable	0,00	0,00	3 447,32	2 615,96	0,00	0,00	3 447,32	2 615,96	831,36	0,00
	Sous Total compte 4434	0,00	0,00	3 447,32	2 615,96	0,00	0,00	3 447,32	2 615,96	831,36	0,00
44351	Dépenses	0,00	0,00	57 648,39	57 648,39	0,00	0,00	57 648,39	57 648,39	0,00	0,00
	Sous Total compte 4435	0,00	0,00	57 648,39	57 648,39	0,00	0,00	57 648,39	57 648,39	0,00	0,00
44381	Dépenses	0,00	0,00	63 623,67	63 623,67	0,00	0,00	63 623,67	63 623,67	0,00	0,00
	Sous Total compte 4438	0,00	0,00	63 623,67	63 623,67	0,00	0,00	63 623,67	63 623,67	0,00	0,00
	Sous Total compte 443	1 519,48	0,00	819 811,75	820 063,87	0,00	0,00	821 331,23	820 063,87	1 267,36	0,00
44562	T.V.A. sur immobilisations	0,00	0,00	9 866,37	9 866,37	0,00	0,00	9 866,37	9 866,37	0,00	0,00
44566	T.V.A. sur autres biens et services	0,00	0,00	9 953,36	9 953,36	0,00	0,00	9 953,36	9 953,36	0,00	0,00
44567	Crédit de T.V.A. à reporter	0,00	0,00	81 269,00	59 826,00	0,00	0,00	81 269,00	59 826,00	21 443,00	0,00
	Sous Total compte 4456	0,00	0,00	101 088,73	79 645,73	0,00	0,00	101 088,73	79 645,73	21 443,00	0,00
44571	T.V.A. collectée	0,00	0,00	18 191,82	18 191,82	0,00	0,00	18 191,82	18 191,82	0,00	0,00

III – ÉTATS FINANCIERS

Balance des comptes

Numéro de compte	Libellé du compte	Balance d'entrée		Opérations non budgétaires		Opérations budgétaires		Total		Soldes	
		Débit	Crédit	Débit	Crédit	Débit	Crédit	Débit	Crédit	Débit	Crédit
	Sous Total compte 4457	0,00	0,00	18 191,82	18 191,82	0,00	0,00	18 191,82	18 191,82	0,00	0,00
44585	TVA à régulariser - Retenue de garantie	0,00	0,00	1 307,23	1 307,23	0,00	0,00	1 307,23	1 307,23	0,00	0,00
	Sous Total compte 4458	0,00	0,00	1 307,23	1 307,23	0,00	0,00	1 307,23	1 307,23	0,00	0,00
	Sous Total compte 445	0,00	0,00	120 587,78	99 144,78	0,00	0,00	120 587,78	99 144,78	21 443,00	0,00
447	Autres impôts, taxes et versements assim	0,00	0,00	26 970,88	26 970,88	0,00	0,00	26 970,88	26 970,88	0,00	0,00
	Sous Total compte 44	1 519,48	0,00	1 006 174,86	984 983,98	0,00	0,00	1 007 694,34	984 983,98	22 710,36	0,00
4621	Créances sur cessions d'immobilisations	0,00	0,00	36 000,00	36 000,00	0,00	0,00	36 000,00	36 000,00	0,00	0,00
	Sous Total compte 462	0,00	0,00	36 000,00	36 000,00	0,00	0,00	36 000,00	36 000,00	0,00	0,00
4648	Opérations pour le compte de tiers	0,00	86 323,82	86 323,82	100 863,77	0,00	0,00	86 323,82	187 187,59	0,00	100 863,77
	Sous Total compte 464	0,00	86 323,82	86 323,82	100 863,77	0,00	0,00	86 323,82	187 187,59	0,00	100 863,77
466	Excédents de versement	0,00	13 390,27	125 528,42	125 808,42	0,00	0,00	125 528,42	139 198,69	0,00	13 670,27
46711	Autres comptes créditeurs	0,00	0,00	196 755,66	196 755,66	0,00	0,00	196 755,66	196 755,66	0,00	0,00
	Sous Total compte 4671	0,00	0,00	196 755,66	196 755,66	0,00	0,00	196 755,66	196 755,66	0,00	0,00
46721	Débiteurs divers - Amiable	1 197,90	0,00	232 477,10	231 317,90	0,00	0,00	233 675,00	231 317,90	2 357,10	0,00
46726	Débiteurs divers - Contentieux	4 764,60	0,00	0,00	134,22	0,00	0,00	4 764,60	134,22	4 630,38	0,00
	Sous Total compte 4672	5 962,50	0,00	232 477,10	231 452,12	0,00	0,00	238 439,60	231 452,12	6 987,48	0,00
46752	Mandataire - Opérations déléguées - Rece	424,00	0,00	0,00	424,00	0,00	0,00	424,00	424,00	0,00	0,00
	Sous Total compte 4675	424,00	0,00	0,00	424,00	0,00	0,00	424,00	424,00	0,00	0,00
4678	Déficits sur opérations de gestion	0,00	0,00	10,00	10,00	0,00	0,00	10,00	10,00	0,00	0,00
	Sous Total compte 467	6 386,50	0,00	429 242,76	428 641,78	0,00	0,00	435 629,26	428 641,78	6 987,48	0,00
	Sous Total compte 46	6 386,50	99 714,09	677 095,00	691 313,97	0,00	0,00	683 481,50	791 028,06	0,00	107 546,56
4711	Versements des régisseurs	0,00	0,00	350 250,24	350 250,24	0,00	0,00	350 250,24	350 250,24	0,00	0,00

III – ÉTATS FINANCIERS

Balance des comptes

Numéro de compte	Libellé du compte	Balance d'entrée		Opérations non budgétaires		Opérations budgétaires		Total		Soldes	
		Débit	Crédit	Débit	Crédit	Débit	Crédit	Débit	Crédit	Débit	Crédit
4712	Virements réimputés	0,00	0,00	1 440,00	1 440,00	0,00	0,00	1 440,00	1 440,00	0,00	0,00
47131	Versements sur contributions directes	0,00	0,00	3 495 053,44	3 495 053,44	0,00	0,00	3 495 053,44	3 495 053,44	0,00	0,00
47132	Versements sur dotation globale de fonct	0,00	0,00	255,00	255,00	0,00	0,00	255,00	255,00	0,00	0,00
47138	Autres	0,00	0,00	1 511 420,98	1 511 420,98	0,00	0,00	1 511 420,98	1 511 420,98	0,00	0,00
	Sous Total compte 4713	0,00	0,00	5 006 729,42	5 006 729,42	0,00	0,00	5 006 729,42	5 006 729,42	0,00	0,00
471411	Excédent à réimputer - Personnes physiqu	0,00	7,48	5 163,88	5 207,40	0,00	0,00	5 163,88	5 214,88	0,00	51,00
471412	Excédent à réimputer - Personnes morales	0,00	180,00	34 718,04	34 538,04	0,00	0,00	34 718,04	34 718,04	0,00	0,00
	Sous Total compte 47141	0,00	187,48	39 881,92	39 745,44	0,00	0,00	39 881,92	39 932,92	0,00	51,00
47143	Flux d'encaissements à réimputer	0,00	121,16	22 966,91	23 245,75	0,00	0,00	22 966,91	23 366,91	0,00	400,00
	Sous Total compte 4714	0,00	308,64	62 848,83	62 991,19	0,00	0,00	62 848,83	63 299,83	0,00	451,00
47171	Recettes relevé BDF - hors Héra	0,00	0,00	143 433,31	143 433,31	0,00	0,00	143 433,31	143 433,31	0,00	0,00
	Sous Total compte 4717	0,00	0,00	143 433,31	143 433,31	0,00	0,00	143 433,31	143 433,31	0,00	0,00
4718	Autres recettes à régulariser	0,00	0,00	37 196,57	37 206,57	0,00	0,00	37 196,57	37 206,57	0,00	10,00
	Sous Total compte 471	0,00	308,64	5 601 898,37	5 602 050,73	0,00	0,00	5 601 898,37	5 602 359,37	0,00	461,00
47211	Remboursement d'annuités d'emprunt	0,00	0,00	197 870,55	197 870,55	0,00	0,00	197 870,55	197 870,55	0,00	0,00
47218	Autres dépenses	0,00	0,00	27 066,88	27 066,88	0,00	0,00	27 066,88	27 066,88	0,00	0,00
	Sous Total compte 4721	0,00	0,00	224 937,43	224 937,43	0,00	0,00	224 937,43	224 937,43	0,00	0,00
4722	Commissions bancaires en instance de man	0,00	0,00	102,18	102,18	0,00	0,00	102,18	102,18	0,00	0,00
4728	Autres dépenses à régulariser	0,00	0,00	2 999,12	2 999,12	0,00	0,00	2 999,12	2 999,12	0,00	0,00
	Sous Total compte 472	0,00	0,00	228 038,73	228 038,73	0,00	0,00	228 038,73	228 038,73	0,00	0,00
4784	Arrondis sur déclaration de TVA	0,12	0,00	1,03	1,15	0,00	0,00	1,15	1,15	0,00	0,00

III – ÉTATS FINANCIERS

Balance des comptes

Numéro de compte	Libellé du compte	Balance d'entrée		Opérations non budgétaires		Opérations budgétaires		Total		Soldes	
		Débit	Crédit	Débit	Crédit	Débit	Crédit	Débit	Crédit	Débit	Crédit
	Sous Total compte 478	0,12	0,00	1,03	1,15	0,00	0,00	1,15	1,15	0,00	0,00
	Sous Total compte 47	0,12	308,64	5 829 938,13	5 830 090,61	0,00	0,00	5 829 938,25	5 830 399,25	0,00	461,00
4911	Dépréciations des comptes de redevables	0,00	5 148,83	0,00	60,30	0,00	0,00	0,00	5 209,13	0,00	5 209,13
	Sous Total compte 491	0,00	5 148,83	0,00	60,30	0,00	0,00	0,00	5 209,13	0,00	5 209,13
	Sous Total compte 49	0,00	5 148,83	0,00	60,30	0,00	0,00	0,00	5 209,13	0,00	5 209,13
	Total classe 4	70 777,92	169 869,35	12 307 569,63	12 285 229,56	0,00	0,00	12 378 347,55	12 455 098,91	76 156,51	152 907,87
5115	Cartes bancaires à l'encaissement	0,00	0,00	26 425,26	26 425,26	0,00	0,00	26 425,26	26 425,26	0,00	0,00
51172	Chèques impayés	0,00	0,00	21 638,30	21 638,30	0,00	0,00	21 638,30	21 638,30	0,00	0,00
51178	Autres valeurs impayées	0,00	0,00	1 328,61	1 328,61	0,00	0,00	1 328,61	1 328,61	0,00	0,00
	Sous Total compte 5117	0,00	0,00	22 966,91	22 966,91	0,00	0,00	22 966,91	22 966,91	0,00	0,00
5118	Autres valeurs à l'encaissement	2 691,13	0,00	47 952,63	47 866,46	0,00	0,00	50 643,76	47 866,46	2 777,30	0,00
	Sous Total compte 511	2 691,13	0,00	97 344,80	97 258,63	0,00	0,00	100 035,93	97 258,63	2 777,30	0,00
515	Compte au Trésor	835 240,07	0,00	5 315 858,14	5 037 525,03	0,00	0,00	6 151 098,21	5 037 525,03	1 113 573,18	0,00
	Sous Total compte 51	837 931,20	0,00	5 413 202,94	5 134 783,66	0,00	0,00	6 251 134,14	5 134 783,66	1 116 350,48	0,00
5411	Régisseurs d'avances (avances)	2 000,00	0,00	155,54	155,54	0,00	0,00	2 155,54	155,54	2 000,00	0,00
	Sous Total compte 541	2 000,00	0,00	155,54	155,54	0,00	0,00	2 155,54	155,54	2 000,00	0,00
	Sous Total compte 54	2 000,00	0,00	155,54	155,54	0,00	0,00	2 155,54	155,54	2 000,00	0,00
580	Opérations d'ordre budgétaires	0,00	0,00	78 821,88	78 821,88	0,00	0,00	78 821,88	78 821,88	0,00	0,00
584	Encaissement par lecture optique	0,00	0,00	68 152,51	68 152,51	0,00	0,00	68 152,51	68 152,51	0,00	0,00
5872	Compte pivot - Admission en non valeur e	0,00	0,00	11 610,10	11 610,10	0,00	0,00	11 610,10	11 610,10	0,00	0,00
	Sous Total compte 587	0,00	0,00	11 610,10	11 610,10	0,00	0,00	11 610,10	11 610,10	0,00	0,00
588	Autres virements internes	0,00	0,00	99 715,72	99 715,72	0,00	0,00	99 715,72	99 715,72	0,00	0,00

III – ÉTATS FINANCIERS

Balance des comptes

Numéro de compte	Libellé du compte	Balance d'entrée		Opérations non budgétaires		Opérations budgétaires		Total		Soldes	
		Débit	Crédit	Débit	Crédit	Débit	Crédit	Débit	Crédit	Débit	Crédit
	Sous Total compte 58	0,00	0,00	258 300,21	258 300,21	0,00	0,00	258 300,21	258 300,21	0,00	0,00
	Total classe 5	839 931,20	0,00	5 671 658,69	5 393 239,41	0,00	0,00	6 511 589,89	5 393 239,41	1 118 350,48	0,00
60611	Eau et assainissement	0,00	0,00	0,00	0,00	25 004,01	0,00	25 004,01	0,00	25 004,01	0,00
60612	Energie - Electricité	0,00	0,00	0,00	0,00	63 423,21	0,00	63 423,21	0,00	63 423,21	0,00
	Sous Total compte 6061	0,00	0,00	0,00	0,00	88 427,22	0,00	88 427,22	0,00	88 427,22	0,00
60622	Carburants	0,00	0,00	0,00	0,00	21 146,98	2 866,25	21 146,98	2 866,25	18 280,73	0,00
60623	Alimentation	0,00	0,00	0,00	0,00	4 230,97	0,00	4 230,97	0,00	4 230,97	0,00
60628	Autres fournitures non stockées	0,00	0,00	0,00	0,00	1 801,77	54,00	1 801,77	54,00	1 747,77	0,00
	Sous Total compte 6062	0,00	0,00	0,00	0,00	27 179,72	2 920,25	27 179,72	2 920,25	24 259,47	0,00
60631	Fournitures d'entretien	0,00	0,00	0,00	0,00	6 550,55	0,00	6 550,55	0,00	6 550,55	0,00
60632	Fournitures de petit équipement	0,00	0,00	0,00	0,00	43 668,09	119,47	43 668,09	119,47	43 548,62	0,00
60633	Fournitures de voirie	0,00	0,00	0,00	0,00	9 473,55	0,00	9 473,55	0,00	9 473,55	0,00
60636	Vêtements de travail	0,00	0,00	0,00	0,00	15 700,02	1 520,94	15 700,02	1 520,94	14 179,08	0,00
	Sous Total compte 6063	0,00	0,00	0,00	0,00	75 392,21	1 640,41	75 392,21	1 640,41	73 751,80	0,00
6064	Fournitures administratives	0,00	0,00	0,00	0,00	14 473,21	688,94	14 473,21	688,94	13 784,27	0,00
6065	Livres, disques, cassettes ... (biblioth)	0,00	0,00	0,00	0,00	240,00	0,00	240,00	0,00	240,00	0,00
6067	Fournitures scolaires	0,00	0,00	0,00	0,00	1 952,84	0,00	1 952,84	0,00	1 952,84	0,00
6068	Autres matières et fournitures.	0,00	0,00	0,00	0,00	3 160,77	0,00	3 160,77	0,00	3 160,77	0,00
	Sous Total compte 606	0,00	0,00	0,00	0,00	210 825,97	5 249,60	210 825,97	5 249,60	205 576,37	0,00
	Sous Total compte 60	0,00	0,00	0,00	0,00	210 825,97	5 249,60	210 825,97	5 249,60	205 576,37	0,00
611	Contrats de prestations de services	0,00	0,00	0,00	0,00	90 996,09	0,00	90 996,09	0,00	90 996,09	0,00
613	Locations	0,00	0,00	0,00	0,00	35 236,25	0,00	35 236,25	0,00	35 236,25	0,00

III – ÉTATS FINANCIERS

Balance des comptes

Numéro de compte	Libellé du compte	Balance d'entrée		Opérations non budgétaires		Opérations budgétaires		Total		Soldes	
		Débit	Crédit	Débit	Crédit	Débit	Crédit	Débit	Crédit	Débit	Crédit
614	Charges locatives et de copropriété	0,00	0,00	0,00	0,00	707,13	0,00	707,13	0,00	707,13	0,00
61521	Terrains	0,00	0,00	0,00	0,00	1 563,00	0,00	1 563,00	0,00	1 563,00	0,00
615221	Bâtiments publics	0,00	0,00	0,00	0,00	9 368,32	0,00	9 368,32	0,00	9 368,32	0,00
615228	Autres bâtiments	0,00	0,00	0,00	0,00	11 986,20	0,00	11 986,20	0,00	11 986,20	0,00
	Sous Total compte 61522	0,00	0,00	0,00	0,00	21 354,52	0,00	21 354,52	0,00	21 354,52	0,00
615231	Voiries	0,00	0,00	0,00	0,00	78 920,54	0,00	78 920,54	0,00	78 920,54	0,00
615232	Réseaux	0,00	0,00	0,00	0,00	21 238,63	0,00	21 238,63	0,00	21 238,63	0,00
	Sous Total compte 61523	0,00	0,00	0,00	0,00	100 159,17	0,00	100 159,17	0,00	100 159,17	0,00
61524	Bois et forêts	0,00	0,00	0,00	0,00	8 592,00	0,00	8 592,00	0,00	8 592,00	0,00
	Sous Total compte 6152	0,00	0,00	0,00	0,00	131 668,69	0,00	131 668,69	0,00	131 668,69	0,00
61551	Matériel roulant	0,00	0,00	0,00	0,00	33 478,70	0,00	33 478,70	0,00	33 478,70	0,00
61558	Autres biens mobiliers	0,00	0,00	0,00	0,00	17 308,51	240,00	17 308,51	240,00	17 068,51	0,00
	Sous Total compte 6155	0,00	0,00	0,00	0,00	50 787,21	240,00	50 787,21	240,00	50 547,21	0,00
6156	Maintenance	0,00	0,00	0,00	0,00	70 852,23	2 347,03	70 852,23	2 347,03	68 505,20	0,00
	Sous Total compte 615	0,00	0,00	0,00	0,00	253 308,13	2 587,03	253 308,13	2 587,03	250 721,10	0,00
6161	Multirisques	0,00	0,00	0,00	0,00	93 887,72	0,00	93 887,72	0,00	93 887,72	0,00
	Sous Total compte 616	0,00	0,00	0,00	0,00	93 887,72	0,00	93 887,72	0,00	93 887,72	0,00
617	Études et recherches	0,00	0,00	0,00	0,00	5 123,86	0,00	5 123,86	0,00	5 123,86	0,00
618	Divers	0,00	0,00	0,00	0,00	23 380,97	3 960,00	23 380,97	3 960,00	19 420,97	0,00
	Sous Total compte 61	0,00	0,00	0,00	0,00	502 640,15	6 547,03	502 640,15	6 547,03	496 093,12	0,00
6216	Personnel affecté par le GFP de rattaché	0,00	0,00	0,00	0,00	6 790,58	0,00	6 790,58	0,00	6 790,58	0,00
6218	Autre personnel extérieur	0,00	0,00	0,00	0,00	966,00	0,00	966,00	0,00	966,00	0,00

III – ÉTATS FINANCIERS

Balance des comptes

Numéro de compte	Libellé du compte	Balance d'entrée		Opérations non budgétaires		Opérations budgétaires		Total		Soldes	
		Débit	Crédit	Débit	Crédit	Débit	Crédit	Débit	Crédit	Débit	Crédit
	Sous Total compte 621	0,00	0,00	0,00	0,00	7 756,58	0,00	7 756,58	0,00	7 756,58	0,00
622	Rémunérations d'intermédiaires et honora	0,00	0,00	0,00	0,00	111 254,06	21 441,00	111 254,06	21 441,00	89 813,06	0,00
623	Publicité, publications, relations publi	0,00	0,00	0,00	0,00	26 493,43	1 308,00	26 493,43	1 308,00	25 185,43	0,00
625	Déplacements et missions	0,00	0,00	0,00	0,00	11 578,92	1 359,13	11 578,92	1 359,13	10 219,79	0,00
626	Frais postaux et frais de télécommunicat	0,00	0,00	0,00	0,00	24 602,15	215,88	24 602,15	215,88	24 386,27	0,00
627	Services bancaires et assimilés.	0,00	0,00	0,00	0,00	232,04	0,00	232,04	0,00	232,04	0,00
6281	Concours divers (cotisations...)	0,00	0,00	0,00	0,00	8 061,08	2 625,08	8 061,08	2 625,08	5 436,00	0,00
6282	Frais de gardiennage	0,00	0,00	0,00	0,00	9 957,89	0,00	9 957,89	0,00	9 957,89	0,00
6283	Frais de nettoyage des locaux	0,00	0,00	0,00	0,00	73 263,00	0,00	73 263,00	0,00	73 263,00	0,00
62878	A des tiers	0,00	0,00	0,00	0,00	1 251,14	0,00	1 251,14	0,00	1 251,14	0,00
	Sous Total compte 6287	0,00	0,00	0,00	0,00	1 251,14	0,00	1 251,14	0,00	1 251,14	0,00
6288	Autres	0,00	0,00	0,00	0,00	61 296,04	200,00	61 296,04	200,00	61 096,04	0,00
	Sous Total compte 628	0,00	0,00	0,00	0,00	153 829,15	2 825,08	153 829,15	2 825,08	151 004,07	0,00
	Sous Total compte 62	0,00	0,00	0,00	0,00	335 746,33	27 149,09	335 746,33	27 149,09	308 597,24	0,00
633	Impôts, taxes et versements assimilés su	0,00	0,00	0,00	0,00	46 191,75	0,00	46 191,75	0,00	46 191,75	0,00
635	Autres impôts, taxes et versements assim	0,00	0,00	0,00	0,00	26 589,00	0,00	26 589,00	0,00	26 589,00	0,00
6378	Autres impôts, taxes et versements assim	0,00	0,00	0,00	0,00	2 376,00	0,00	2 376,00	0,00	2 376,00	0,00
	Sous Total compte 637	0,00	0,00	0,00	0,00	2 376,00	0,00	2 376,00	0,00	2 376,00	0,00
	Sous Total compte 63	0,00	0,00	0,00	0,00	75 156,75	0,00	75 156,75	0,00	75 156,75	0,00
6411	Personnel titulaire	0,00	0,00	0,00	0,00	1 052 379,38	0,00	1 052 379,38	0,00	1 052 379,38	0,00
6413	Personnel non titulaire	0,00	0,00	0,00	0,00	242 953,31	0,00	242 953,31	0,00	242 953,31	0,00

III – ÉTATS FINANCIERS

Balance des comptes

Numéro de compte	Libellé du compte	Balance d'entrée		Opérations non budgétaires		Opérations budgétaires		Total		Soldes	
		Débit	Crédit	Débit	Crédit	Débit	Crédit	Débit	Crédit	Débit	Crédit
6419	Remboursements sur rémunérations du pers	0,00	0,00	0,00	0,00	0,00	147 935,80	0,00	147 935,80	0,00	147 935,80
	Sous Total compte 641	0,00	0,00	0,00	0,00	1 295 332,69	147 935,80	1 295 332,69	147 935,80	1 147 396,89	0,00
6450	Charges de sécurité sociale et de prévoy	0,00	0,00	0,00	0,00	627 576,41	0,00	627 576,41	0,00	627 576,41	0,00
	Sous Total compte 645	0,00	0,00	0,00	0,00	627 576,41	0,00	627 576,41	0,00	627 576,41	0,00
6470	Autres charges sociales	0,00	0,00	0,00	0,00	37 393,08	0,00	37 393,08	0,00	37 393,08	0,00
	Sous Total compte 647	0,00	0,00	0,00	0,00	37 393,08	0,00	37 393,08	0,00	37 393,08	0,00
648	Autres charges de personnel	0,00	0,00	0,00	0,00	30 389,28	0,00	30 389,28	0,00	30 389,28	0,00
	Sous Total compte 64	0,00	0,00	0,00	0,00	1 990 691,46	147 935,80	1 990 691,46	147 935,80	1 842 755,66	0,00
65133	Secours d'urgence	0,00	0,00	0,00	0,00	2 266,10	2 266,10	2 266,10	2 266,10	0,00	0,00
65134	Aides	0,00	0,00	0,00	0,00	700,00	0,00	700,00	0,00	700,00	0,00
	Sous Total compte 6513	0,00	0,00	0,00	0,00	2 966,10	2 266,10	2 966,10	2 266,10	700,00	0,00
	Sous Total compte 651	0,00	0,00	0,00	0,00	2 966,10	2 266,10	2 966,10	2 266,10	700,00	0,00
65311	Indemnités de fonction	0,00	0,00	0,00	0,00	32 521,92	0,00	32 521,92	0,00	32 521,92	0,00
65312	Frais de mission et de déplacement	0,00	0,00	0,00	0,00	753,97	0,00	753,97	0,00	753,97	0,00
65313	Cotisations de retraite	0,00	0,00	0,00	0,00	1 379,73	0,00	1 379,73	0,00	1 379,73	0,00
65314	Cotisations de sécurité sociale - part p	0,00	0,00	0,00	0,00	5 738,40	0,00	5 738,40	0,00	5 738,40	0,00
65315	Formation	0,00	0,00	0,00	0,00	328,68	0,00	328,68	0,00	328,68	0,00
	Sous Total compte 6531	0,00	0,00	0,00	0,00	40 722,70	0,00	40 722,70	0,00	40 722,70	0,00
	Sous Total compte 653	0,00	0,00	0,00	0,00	40 722,70	0,00	40 722,70	0,00	40 722,70	0,00
6541	Créances admises en non-valeur	0,00	0,00	0,00	0,00	11 233,79	0,00	11 233,79	0,00	11 233,79	0,00
6542	Créances éteintes	0,00	0,00	0,00	0,00	376,31	0,00	376,31	0,00	376,31	0,00
	Sous Total compte 654	0,00	0,00	0,00	0,00	11 610,10	0,00	11 610,10	0,00	11 610,10	0,00

III – ÉTATS FINANCIERS

Balance des comptes

Numéro de compte	Libellé du compte	Balance d'entrée		Opérations non budgétaires		Opérations budgétaires		Total		Soldes	
		Débit	Crédit	Débit	Crédit	Débit	Crédit	Débit	Crédit	Débit	Crédit
65568	Autres contributions	0,00	0,00	0,00	0,00	15 182,40	0,00	15 182,40	0,00	15 182,40	0,00
	Sous Total compte 6556	0,00	0,00	0,00	0,00	15 182,40	0,00	15 182,40	0,00	15 182,40	0,00
6558	Autres contributions obligatoires	0,00	0,00	0,00	0,00	2 133,01	0,00	2 133,01	0,00	2 133,01	0,00
	Sous Total compte 655	0,00	0,00	0,00	0,00	17 315,41	0,00	17 315,41	0,00	17 315,41	0,00
657358	Autres groupements	0,00	0,00	0,00	0,00	50 221,01	0,00	50 221,01	0,00	50 221,01	0,00
	Sous Total compte 65735	0,00	0,00	0,00	0,00	50 221,01	0,00	50 221,01	0,00	50 221,01	0,00
657363	CCAS/CIAS	0,00	0,00	0,00	0,00	16 900,00	0,00	16 900,00	0,00	16 900,00	0,00
	Sous Total compte 65736	0,00	0,00	0,00	0,00	16 900,00	0,00	16 900,00	0,00	16 900,00	0,00
	Sous Total compte 6573	0,00	0,00	0,00	0,00	67 121,01	0,00	67 121,01	0,00	67 121,01	0,00
65748	Autres personnes de droit privé	0,00	0,00	0,00	0,00	56 000,00	0,00	56 000,00	0,00	56 000,00	0,00
	Sous Total compte 6574	0,00	0,00	0,00	0,00	56 000,00	0,00	56 000,00	0,00	56 000,00	0,00
	Sous Total compte 657	0,00	0,00	0,00	0,00	123 121,01	0,00	123 121,01	0,00	123 121,01	0,00
65811	Droits d'utilisation - informatique en n	0,00	0,00	0,00	0,00	16 990,50	0,00	16 990,50	0,00	16 990,50	0,00
65818	Autres	0,00	0,00	0,00	0,00	60 266,00	0,00	60 266,00	0,00	60 266,00	0,00
	Sous Total compte 6581	0,00	0,00	0,00	0,00	77 256,50	0,00	77 256,50	0,00	77 256,50	0,00
65883	Déficits sur opérations de gestion	0,00	0,00	0,00	0,00	11,00	0,00	11,00	0,00	11,00	0,00
65888	Autres	0,00	0,00	0,00	0,00	3 293,05	0,00	3 293,05	0,00	3 293,05	0,00
	Sous Total compte 6588	0,00	0,00	0,00	0,00	3 304,05	0,00	3 304,05	0,00	3 304,05	0,00
	Sous Total compte 658	0,00	0,00	0,00	0,00	80 560,55	0,00	80 560,55	0,00	80 560,55	0,00
	Sous Total compte 65	0,00	0,00	0,00	0,00	276 295,87	2 266,10	276 295,87	2 266,10	274 029,77	0,00
66111	Intérêts réglés à l'échéance	0,00	0,00	0,00	0,00	43 600,52	0,00	43 600,52	0,00	43 600,52	0,00
	Sous Total compte 6611	0,00	0,00	0,00	0,00	43 600,52	0,00	43 600,52	0,00	43 600,52	0,00
	Sous Total compte 661	0,00	0,00	0,00	0,00	43 600,52	0,00	43 600,52	0,00	43 600,52	0,00

III – ÉTATS FINANCIERS

Balance des comptes

Numéro de compte	Libellé du compte	Balance d'entrée		Opérations non budgétaires		Opérations budgétaires		Total		Soldes	
		Débit	Crédit	Débit	Crédit	Débit	Crédit	Débit	Crédit	Débit	Crédit
6688	Autres	0,00	0,00	0,00	0,00	2 000,00	1 000,00	2 000,00	1 000,00	1 000,00	0,00
	Sous Total compte 668	0,00	0,00	0,00	0,00	2 000,00	1 000,00	2 000,00	1 000,00	1 000,00	0,00
	Sous Total compte 66	0,00	0,00	0,00	0,00	45 600,52	1 000,00	45 600,52	1 000,00	44 600,52	0,00
673	Titres annulés (sur exercices antérieurs)	0,00	0,00	0,00	0,00	2 200,00	0,00	2 200,00	0,00	2 200,00	0,00
6751	Valeur comptable des immobilisations céd	0,00	0,00	0,00	0,00	0,83	0,00	0,83	0,00	0,83	0,00
	Sous Total compte 675	0,00	0,00	0,00	0,00	0,83	0,00	0,83	0,00	0,83	0,00
6761	Différences sur réalisations (positives)	0,00	0,00	0,00	0,00	35 999,17	0,00	35 999,17	0,00	35 999,17	0,00
	Sous Total compte 676	0,00	0,00	0,00	0,00	35 999,17	0,00	35 999,17	0,00	35 999,17	0,00
	Sous Total compte 67	0,00	0,00	0,00	0,00	38 200,00	0,00	38 200,00	0,00	38 200,00	0,00
681	Dotations aux amortissements, aux dépréc	0,00	0,00	0,00	0,00	23 177,19	0,00	23 177,19	0,00	23 177,19	0,00
	Sous Total compte 68	0,00	0,00	0,00	0,00	23 177,19	0,00	23 177,19	0,00	23 177,19	0,00
	Total classe 6	0,00	0,00	0,00	0,00	3 498 334,24	190 147,62	3 498 334,24	190 147,62	3 456 122,42	147 935,80
70311	Concession dans les cimetières (produit)	0,00	0,00	0,00	0,00	609,80	13 152,59	609,80	13 152,59	0,00	12 542,79
	Sous Total compte 7031	0,00	0,00	0,00	0,00	609,80	13 152,59	609,80	13 152,59	0,00	12 542,79
7032	Droits de permis de stationnement et de	0,00	0,00	0,00	0,00	1 653,00	95 587,38	1 653,00	95 587,38	0,00	93 934,38
7037	Contribution pour dégradation des voies	0,00	0,00	0,00	0,00	9 900,00	52 500,00	9 900,00	52 500,00	0,00	42 600,00
	Sous Total compte 703	0,00	0,00	0,00	0,00	12 162,80	161 239,97	12 162,80	161 239,97	0,00	149 077,17
7067	Redevances et droits des services périsc	0,00	0,00	0,00	0,00	0,00	14 876,91	0,00	14 876,91	0,00	14 876,91
	Sous Total compte 706	0,00	0,00	0,00	0,00	0,00	14 876,91	0,00	14 876,91	0,00	14 876,91
70878	par des tiers	0,00	0,00	0,00	0,00	0,00	3 447,32	0,00	3 447,32	0,00	3 447,32
	Sous Total compte 7087	0,00	0,00	0,00	0,00	0,00	3 447,32	0,00	3 447,32	0,00	3 447,32

III – ÉTATS FINANCIERS

Balance des comptes

Numéro de compte	Libellé du compte	Balance d'entrée		Opérations non budgétaires		Opérations budgétaires		Total		Soldes	
		Débit	Crédit	Débit	Crédit	Débit	Crédit	Débit	Crédit	Débit	Crédit
	Sous Total compte 708	0,00	0,00	0,00	0,00	0,00	3 447,32	0,00	3 447,32	0,00	3 447,32
	Sous Total compte 70	0,00	0,00	0,00	0,00	12 162,80	179 564,20	12 162,80	179 564,20	0,00	167 401,40
73111	Impôts directs locaux	0,00	0,00	0,00	0,00	0,00	3 625 918,00	0,00	3 625 918,00	0,00	3 625 918,00
73118	Autres contributions directes	0,00	0,00	0,00	0,00	0,00	35 481,00	0,00	35 481,00	0,00	35 481,00
	Sous Total compte 7311	0,00	0,00	0,00	0,00	0,00	3 661 399,00	0,00	3 661 399,00	0,00	3 661 399,00
73123	Taxe communale additionnelle aux droits	0,00	0,00	0,00	0,00	0,00	164 186,10	0,00	164 186,10	0,00	164 186,10
	Sous Total compte 7312	0,00	0,00	0,00	0,00	0,00	164 186,10	0,00	164 186,10	0,00	164 186,10
73141	Accise sur l'électricité	0,00	0,00	0,00	0,00	34 137,54	34 137,54	34 137,54	34 137,54	0,00	0,00
	Sous Total compte 7314	0,00	0,00	0,00	0,00	34 137,54	34 137,54	34 137,54	34 137,54	0,00	0,00
73154	Droits de place	0,00	0,00	0,00	0,00	17 660,00	142 480,26	17 660,00	142 480,26	0,00	124 820,26
	Sous Total compte 7315	0,00	0,00	0,00	0,00	17 660,00	142 480,26	17 660,00	142 480,26	0,00	124 820,26
73172	Taxe de séjour	0,00	0,00	0,00	0,00	0,00	229 235,86	0,00	229 235,86	0,00	229 235,86
	Sous Total compte 7317	0,00	0,00	0,00	0,00	0,00	229 235,86	0,00	229 235,86	0,00	229 235,86
	Sous Total compte 731	0,00	0,00	0,00	0,00	51 797,54	4 231 438,76	51 797,54	4 231 438,76	0,00	4 179 641,22
73211	Attribution de compensation	0,00	0,00	0,00	0,00	0,00	14 562,95	0,00	14 562,95	0,00	14 562,95
73218	Autres fiscalité reversée entre collecti	0,00	0,00	0,00	0,00	0,00	48 090,56	0,00	48 090,56	0,00	48 090,56
	Sous Total compte 7321	0,00	0,00	0,00	0,00	0,00	62 653,51	0,00	62 653,51	0,00	62 653,51
	Sous Total compte 732	0,00	0,00	0,00	0,00	0,00	62 653,51	0,00	62 653,51	0,00	62 653,51
7391112	Dégrèvement de taxe d'habitation sur les	0,00	0,00	0,00	0,00	4 760,00	0,00	4 760,00	0,00	4 760,00	0,00
	Sous Total compte 739111	0,00	0,00	0,00	0,00	4 760,00	0,00	4 760,00	0,00	4 760,00	0,00
	Sous Total compte 73911	0,00	0,00	0,00	0,00	4 760,00	0,00	4 760,00	0,00	4 760,00	0,00
	Sous Total compte 7391	0,00	0,00	0,00	0,00	4 760,00	0,00	4 760,00	0,00	4 760,00	0,00

III – ÉTATS FINANCIERS

Balance des comptes

Numéro de compte	Libellé du compte	Balance d'entrée		Opérations non budgétaires		Opérations budgétaires		Total		Soldes	
		Débit	Crédit	Débit	Crédit	Débit	Crédit	Débit	Crédit	Débit	Crédit
739218	Autres prélèvements pour reversements de	0,00	0,00	0,00	0,00	68 079,00	0,00	68 079,00	0,00	68 079,00	0,00
	Sous Total compte 73921	0,00	0,00	0,00	0,00	68 079,00	0,00	68 079,00	0,00	68 079,00	0,00
739221	FNGIR	0,00	0,00	0,00	0,00	618 850,00	0,00	618 850,00	0,00	618 850,00	0,00
	Sous Total compte 73922	0,00	0,00	0,00	0,00	618 850,00	0,00	618 850,00	0,00	618 850,00	0,00
	Sous Total compte 7392	0,00	0,00	0,00	0,00	686 929,00	0,00	686 929,00	0,00	686 929,00	0,00
	Sous Total compte 739	0,00	0,00	0,00	0,00	691 689,00	0,00	691 689,00	0,00	691 689,00	0,00
	Sous Total compte 73	0,00	0,00	0,00	0,00	743 486,54	4 294 092,27	743 486,54	4 294 092,27	0,00	3 550 605,73
741121	Dotation de solidarité rurale (DSR) des	0,00	0,00	0,00	0,00	0,00	4 202,00	0,00	4 202,00	0,00	4 202,00
	Sous Total compte 74112	0,00	0,00	0,00	0,00	0,00	4 202,00	0,00	4 202,00	0,00	4 202,00
	Sous Total compte 7411	0,00	0,00	0,00	0,00	0,00	4 202,00	0,00	4 202,00	0,00	4 202,00
	Sous Total compte 741	0,00	0,00	0,00	0,00	0,00	4 202,00	0,00	4 202,00	0,00	4 202,00
742	Dotations aux élus locaux	0,00	0,00	0,00	0,00	0,00	255,00	0,00	255,00	0,00	255,00
74833	État - Compensation au titre des exonéra	0,00	0,00	0,00	0,00	0,00	509,00	0,00	509,00	0,00	509,00
74834	État - compensation au titre des exonéra	0,00	0,00	0,00	0,00	0,00	21 989,00	0,00	21 989,00	0,00	21 989,00
	Sous Total compte 7483	0,00	0,00	0,00	0,00	0,00	22 498,00	0,00	22 498,00	0,00	22 498,00
	Sous Total compte 748	0,00	0,00	0,00	0,00	0,00	22 498,00	0,00	22 498,00	0,00	22 498,00
	Sous Total compte 74	0,00	0,00	0,00	0,00	0,00	26 955,00	0,00	26 955,00	0,00	26 955,00
752	Revenus des immeubles	0,00	0,00	0,00	0,00	211,23	105 337,40	211,23	105 337,40	0,00	105 126,17
7584	Recouvrement sur créances admises en non	0,00	0,00	0,00	0,00	239,14	478,28	239,14	478,28	0,00	239,14
75888	Autres	0,00	0,00	0,00	0,00	0,00	56 225,79	0,00	56 225,79	0,00	56 225,79
	Sous Total compte 7588	0,00	0,00	0,00	0,00	0,00	56 225,79	0,00	56 225,79	0,00	56 225,79
	Sous Total compte 758	0,00	0,00	0,00	0,00	239,14	56 704,07	239,14	56 704,07	0,00	56 464,93

Envoyé en préfecture le 03/03/2026

Reçu en préfecture le 03/03/2026

Publié le 03/03/2026

ID : 083-218301521-20260220-2026_09_20FEV-BF

III – ÉTATS FINANCIERS**Balance des comptes**

Numéro de compte	Libellé du compte	Balance d'entrée		Opérations non budgétaires		Opérations budgétaires		Total		Soldes	
		Débit	Crédit	Débit	Crédit	Débit	Crédit	Débit	Crédit	Débit	Crédit
7751	Sous Total compte 75	0,00	0,00	0,00	0,00	450,37	162 041,47	450,37	162 041,47	0,00	161 591,10
	Produit des cessions d'immobilisations	0,00	0,00	0,00	0,00	0,00	36 000,00	0,00	36 000,00	0,00	36 000,00
	Sous Total compte 775	0,00	0,00	0,00	0,00	0,00	36 000,00	0,00	36 000,00	0,00	36 000,00
	Sous Total compte 77	0,00	0,00	0,00	0,00	0,00	36 000,00	0,00	36 000,00	0,00	36 000,00
	Total classe 7	0,00	0,00	0,00	0,00	756 099,71	4 698 652,94	756 099,71	4 698 652,94	691 689,00	4 634 242,23
	Total général	39 477 216,34	39 477 216,34	19 968 328,00	18 496 066,57	5 684 741,35	7 157 002,78	65 130 285,69	65 130 285,69	45 224 970,90	45 224 970,90

IV – ÉTATS ANNEXÉS

PRESENTATION CROISEE, SECTION D'INVESTISSEMENT – VUE D'ENSEMBLE

Chapitre nature	Libellé	01 Opérations non ventilables	0 Services généraux (hors 01 et Gestion des fonds européens)	0-5 Gestion des fonds européens	1 Sécurité	2 Enseign., formation prof., apprentissage	3 Cult., vie soc., jeun., sports, loisirs	4 Santé et action sociale (hors RSA)	4-4 RSA
DEPENSES		0,00	0,00	0,00	0,00	0,00	0,00	0,00	0,00
10	Dotations, fonds divers et réserves	0,00	0,00	0,00	0,00	0,00	0,00	0,00	0,00
13	Subventions d'investissement	0,00	0,00	0,00	0,00	0,00	0,00	0,00	0,00
16	Emprunts et dettes assimilées	0,00	0,00	0,00	0,00	0,00	0,00	0,00	0,00
18	Cpte de liaison : affectation (BA,régie)	0,00	0,00	0,00	0,00	0,00	0,00	0,00	0,00
20	Immobilisations incorporelles (sauf 204)	0,00	0,00	0,00	0,00	0,00	0,00	0,00	0,00
204	Subventions d'équipement versées	0,00	0,00	0,00	0,00	0,00	0,00	0,00	0,00
21	Immobilisations corporelles	0,00	0,00	0,00	0,00	0,00	0,00	0,00	0,00
22	Immobilisations reçues en affectation	0,00	0,00	0,00	0,00	0,00	0,00	0,00	0,00
23	Immobilisations en cours (sauf 2324)	0,00	0,00	0,00	0,00	0,00	0,00	0,00	0,00
26	Participations et créances rattachées	0,00	0,00	0,00	0,00	0,00	0,00	0,00	0,00
27	Autres immobilisations financières	0,00	0,00	0,00	0,00	0,00	0,00	0,00	0,00
45	Opérations pour compte de tiers	0,00	0,00	0,00	0,00	0,00	0,00	0,00	0,00
RECETTES		0,00	0,00	0,00	0,00	0,00	0,00	0,00	0,00
10	Dotations, fonds divers et réserves	0,00	0,00	0,00	0,00	0,00	0,00	0,00	0,00
13	Subventions d'investissement	0,00	0,00	0,00	0,00	0,00	0,00	0,00	0,00
16	Emprunts et dettes assimilées	0,00	0,00	0,00	0,00	0,00	0,00	0,00	0,00
18	Cpte de liaison : affectation (BA,régie)	0,00	0,00	0,00	0,00	0,00	0,00	0,00	0,00
20	Immobilisations incorporelles (sauf 204)	0,00	0,00	0,00	0,00	0,00	0,00	0,00	0,00
204	Subventions d'équipement versées	0,00	0,00	0,00	0,00	0,00	0,00	0,00	0,00
21	Immobilisations corporelles	0,00	0,00	0,00	0,00	0,00	0,00	0,00	0,00
22	Immobilisations reçues en affectation	0,00	0,00	0,00	0,00	0,00	0,00	0,00	0,00
23	Immobilisations en cours (sauf 2324)	0,00	0,00	0,00	0,00	0,00	0,00	0,00	0,00
26	Participations et créances rattachées	0,00	0,00	0,00	0,00	0,00	0,00	0,00	0,00
27	Autres immobilisations financières	0,00	0,00	0,00	0,00	0,00	0,00	0,00	0,00
45	Opérations pour compte de tiers	0,00	0,00	0,00	0,00	0,00	0,00	0,00	0,00



IV – ÉTATS ANNEXÉS

PRESENTATION CROISEE , SECTION D'INVESTISSEMENT – VUE D'ENSEMBLE (suite)

A1

Chapitre nature	Libellé	5 Aménagement des territoires et habitat	6 Action économique	7 Environnement	8 Transports	9 Fonction en réserve	TOTAL
DEPENSES		0,00	0,00	0,00	0,00		0,00
10	Dotations, fonds divers et réserves	0,00	0,00	0,00	0,00		0,00
13	Subventions d'investissement	0,00	0,00	0,00	0,00		0,00
16	Emprunts et dettes assimilées	0,00	0,00	0,00	0,00		0,00
18	Cpte de liaison : affectation (BA,régie)	0,00	0,00	0,00	0,00		0,00
20	Immobilisations incorporelles (sauf 204)	0,00	0,00	0,00	0,00		0,00
204	Subventions d'équipement versées	0,00	0,00	0,00	0,00		0,00
21	Immobilisations corporelles	0,00	0,00	0,00	0,00		0,00
22	Immobilisations reçues en affectation	0,00	0,00	0,00	0,00		0,00
23	Immobilisations en cours (sauf 2324)	0,00	0,00	0,00	0,00		0,00
26	Participations et créances rattachées	0,00	0,00	0,00	0,00		0,00
27	Autres immobilisations financières	0,00	0,00	0,00	0,00		0,00
45	Opérations pour compte de tiers	0,00	0,00	0,00	0,00		0,00
RECETTES		0,00	0,00	0,00	0,00		0,00
10	Dotations, fonds divers et réserves	0,00	0,00	0,00	0,00		0,00
13	Subventions d'investissement	0,00	0,00	0,00	0,00		0,00
16	Emprunts et dettes assimilées	0,00	0,00	0,00	0,00		0,00
18	Cpte de liaison : affectation (BA,régie)	0,00	0,00	0,00	0,00		0,00
20	Immobilisations incorporelles (sauf 204)	0,00	0,00	0,00	0,00		0,00
204	Subventions d'équipement versées	0,00	0,00	0,00	0,00		0,00
21	Immobilisations corporelles	0,00	0,00	0,00	0,00		0,00
22	Immobilisations reçues en affectation	0,00	0,00	0,00	0,00		0,00
23	Immobilisations en cours (sauf 2324)	0,00	0,00	0,00	0,00		0,00
26	Participations et créances rattachées	0,00	0,00	0,00	0,00		0,00
27	Autres immobilisations financières	0,00	0,00	0,00	0,00		0,00
45	Opérations pour compte de tiers	0,00	0,00	0,00	0,00		0,00

IV – ÉTATS ANNEXÉS

PRESENTATION CROISEE, SECTION DE FONCTIONNEMENT – VUE D'ENSEMBLE

Chapitre nature	Libellé	01 Opérations non ventilables	0 Services généraux (hors 01 et Gestion des fonds européens)	0-5 Gestion des fonds européens	1 Sécurité	2 Enseign., formation prof., apprentissage	3 Cult., vie soc., jeun., sports, loisirs	4 Santé et action sociale (hors APA et RSA / Régularisation de RMI)	4-3 APA
DEPENSES		0,00	0,00	0,00	0,00	0,00	0,00	0,00	0,00
011	Charges à caractère général	0,00	0,00	0,00	0,00	0,00	0,00	0,00	0,00
012	Charges de personnel et frais assimilés	0,00	0,00	0,00	0,00	0,00	0,00	0,00	0,00
014	Atténuations de produits	0,00	0,00	0,00	0,00	0,00	0,00	0,00	0,00
65	Autres charges de gestion courante	0,00	0,00	0,00	0,00	0,00	0,00	0,00	0,00
6586	Frais fonctionnement des groupes d'élus	0,00	0,00	0,00	0,00	0,00	0,00	0,00	0,00
66	Charges financières	0,00	0,00	0,00	0,00	0,00	0,00	0,00	0,00
67	Charges spécifiques	0,00	0,00	0,00	0,00	0,00	0,00	0,00	0,00
68	Dotations aux provisions, dépréciations	0,00	0,00	0,00	0,00	0,00	0,00	0,00	0,00
RECETTES		0,00	0,00	0,00	0,00	0,00	0,00	0,00	0,00
013	Atténuations de charges	0,00	0,00	0,00	0,00	0,00	0,00	0,00	0,00
70	Prod. services, domaine, ventes diverses	0,00	0,00	0,00	0,00	0,00	0,00	0,00	0,00
73	Impôts et taxes	0,00	0,00	0,00	0,00	0,00	0,00	0,00	0,00
731	Fiscalité locale	0,00	0,00	0,00	0,00	0,00	0,00	0,00	0,00
74	Dotations et participations	0,00	0,00	0,00	0,00	0,00	0,00	0,00	0,00
75	Autres produits de gestion courante	0,00	0,00	0,00	0,00	0,00	0,00	0,00	0,00
76	Produits financiers	0,00	0,00	0,00	0,00	0,00	0,00	0,00	0,00
77	Produits spécifiques	0,00	0,00	0,00	0,00	0,00	0,00	0,00	0,00
78	Reprises amort., dépréciations, prov.	0,00	0,00	0,00	0,00	0,00	0,00	0,00	0,00

IV – ÉTATS ANNEXÉS

PRESENTATION CROISEE, SECTION DE FONCTIONNEMENT – VUE D’ENSEMBLE (suite)

A2

Chapitre nature	Libellé	4-4 RSA / Régularisation de RMI	5 Aménagement des territoires et habitat	6 Action économique	7 Environnement	8 Transports	9 Fonction en réserve	TOTAL
DEPENSES		0,00	0,00	0,00	0,00	0,00		0,00
011	Charges à caractère général	0,00	0,00	0,00	0,00	0,00		0,00
012	Charges de personnel et frais assimilés	0,00	0,00	0,00	0,00	0,00		0,00
014	Atténuations de produits	0,00	0,00	0,00	0,00	0,00		0,00
65	Autres charges de gestion courante	0,00	0,00	0,00	0,00	0,00		0,00
6586	Frais fonctionnement des groupes d'élus	0,00	0,00	0,00	0,00	0,00		0,00
66	Charges financières	0,00	0,00	0,00	0,00	0,00		0,00
67	Charges spécifiques	0,00	0,00	0,00	0,00	0,00		0,00
68	Dotations aux provisions, dépréciations	0,00	0,00	0,00	0,00	0,00		0,00
RECETTES		0,00	0,00	0,00	0,00	0,00		0,00
013	Atténuations de charges	0,00	0,00	0,00	0,00	0,00		0,00
70	Prod. services, domaine, ventes diverses	0,00	0,00	0,00	0,00	0,00		0,00
73	Impôts et taxes	0,00	0,00	0,00	0,00	0,00		0,00
731	Fiscalité locale	0,00	0,00	0,00	0,00	0,00		0,00
74	Dotations et participations	0,00	0,00	0,00	0,00	0,00		0,00
75	Autres produits de gestion courante	0,00	0,00	0,00	0,00	0,00		0,00
76	Produits financiers	0,00	0,00	0,00	0,00	0,00		0,00
77	Produits spécifiques	0,00	0,00	0,00	0,00	0,00		0,00
78	Reprises amort., dépréciations, prov.	0,00	0,00	0,00	0,00	0,00		0,00

IV – ÉTATS ANNEXÉS**PRÉSENTATION AGRÉGÉE DU BUDGET PRINCIPAL ET DES BUDGETS ANNEXES****1 – BUDGET PRINCIPAL**

SECTION	Prévisions	Réalisations – mandats ou titres (1)	Restes à réaliser au 31/12	Crédits sans emploi
INVESTISSEMENT				
DEPENSES	2 637 995,00	1 931 700,59	534 868,81	171 425,60
RECETTES	2 637 995,00	2 216 709,97	222 558,82	198 726,21
FONCTIONNEMENT				
DEPENSES	4 928 000,00	4 147 811,42	0,00	780 188,58
RECETTES	4 928 000,00	4 904 401,16	0,00	23 598,84

(1) Y compris les rattachements.

2 – BUDGETS ANNEXES (autant de tableaux que de budget)**BUDGET BUDGET ANNEXE ZMEL/ N°SIRET : 21830152100041**

SECTION	Prévisions	Réalisations – mandats ou titres (1)	Restes à réaliser au 31/12	Crédits sans emploi
INVESTISSEMENT				
DEPENSES	0,00	0,00	0,00	0,00
RECETTES	0,00	0,00	0,00	0,00
FONCTIONNEMENT				
DEPENSES	0,00	0,00	0,00	0,00
RECETTES	0,00	0,00	0,00	0,00

(1) Y compris les rattachements.

3 – PRESENTATION AGREGEE DU BUDGET PRINCIPAL ET DES BUDGETS ANNEXES (avant la neutralisation des flux réciproques)

SECTION	Prévisions	Réalisations – mandats ou titres (1)	Restes à réaliser au 31/12	Crédits sans emploi
INVESTISSEMENT				
DEPENSES	2 637 995,00	1 931 700,59	534 868,81	171 425,60
RECETTES	2 637 995,00	2 216 709,97	222 558,82	198 726,21
FONCTIONNEMENT				
DEPENSES	4 928 000,00	4 147 811,42	0,00	780 188,58
RECETTES	4 928 000,00	4 904 401,16	0,00	23 598,84

(1) Y compris les rattachements.

IV – ÉTATS ANNEXÉS**PRÉSENTATION AGRÉGÉE DU BUDGET PRINCIPAL ET DES BUDGETS ANNEXES****A3****4 – FLUX RECIPROQUES ENTRE LE BUDGET PRINCIPAL ET LES BUDGETS ANNEXES (cf. liste des principales opérations en annexe de l'instruction budgétaire et comptable) (1)**

SECTION	Prévisions	Réalisations – mandats ou titres (2)	Restes à réaliser au 31/12	Crédits sans emploi
INVESTISSEMENT				
DEPENSES	0,00	0,00	0,00	0,00
RECETTES	0,00	0,00	0,00	0,00
FONCTIONNEMENT				
DEPENSES	0,00	0,00	0,00	0,00
RECETTES	0,00	0,00	0,00	0,00

(1) La présentation de ce tableau des flux réciproques est facultative.

(2) Y compris les rattachements.

5 – PRESENTATION CONSOLIDEE DU BUDGET PRINCIPAL ET DES BUDGETS ANNEXES (après la neutralisation des flux réciproques) (1)

SECTION	Prévisions	Réalisations – mandats ou titres (2)	Restes à réaliser au 31/12	Crédits sans emploi
INVESTISSEMENT				
DEPENSES	2 637 995,00	1 931 700,59	534 868,81	171 425,60
RECETTES	2 637 995,00	2 216 709,97	222 558,82	198 726,21
FONCTIONNEMENT				
DEPENSES	4 928 000,00	4 147 811,42	0,00	780 188,58
RECETTES	4 928 000,00	4 904 401,16	0,00	23 598,84
TOTAL GENERAL DES DEPENSES	7 565 995,00	6 079 512,01	534 868,81	951 614,18
TOTAL GENERAL DES RECETTES	7 565 995,00	7 121 111,13	222 558,82	222 325,05

(1) La présentation de ce tableau est obligatoire si celui des flux réciproques est produit.

(2) Y compris les rattachements.

IV – ÉTATS ANNEXÉS

B – ÉTATS ANNEXÉS PATRIMONIAUX – ETAT DE LA DETTE – DETAIL DES CREDITS DE TRESORERIE

DETAIL DES CREDITS DE TRESORERIE (1)

Nature (Pour chaque ligne, indiquer le numéro de contrat)	Date de la décision de réaliser la ligne de trésorerie (2)	Montant maximum autorisé au 01/01/N	Montant des tirages N	Montant des remboursements N		Encours restant dû au 31/12/N
				Intérêts (3)	Remboursement du tirage	
5191 Avances du Trésor						
5192 Avances de trésorerie						
51931 Lignes de trésorerie						
00604696104 / 44714166910	11/04/2025	500 000,00	0,00	0,00	0,00	0,00
51932 Lignes de trésorerie liées à un emprunt						
5194 Billets de trésorerie						
5198 Autres crédits de trésorerie						
519 Crédits de trésorerie (Total)		500 000,00	0,00	0,00	0,00	0,00

(1) Circulaire n° NOR : INTB8900071C du 22/02/1989.

(2) Indiquer la date de la délibération de l'assemblée autorisant la ligne de trésorerie ou la date de la décision de l'ordonnateur de réaliser la ligne de trésorerie sur la base d'un montant maximum autorisé par l'organe délibérant (article M. 4221-5 du CGCT).

(3) Il s'agit des intérêts comptabilisés au compte 6615.



IV – ÉTATS ANNEXÉS

B – ÉTATS ANNEXÉS PATRIMONIAUX – ETAT DE LA DETTE – REPARTITION PAR NATURE DE DETTE

REPARTITION PAR NATURE DE DETTE (hors 16449 et 166)

Nature (Pour chaque ligne, indiquer le numéro de contrat)	Emprunts et dettes à l'origine du contrat													
	Organisme prêteur ou chef de file	Date de signature	Date d'émission ou date de mobilisation (1)	Date du premier rembour- sement	Nominal (2)	Type de taux d'intérêt (3)	Index (4)	Taux initial		Devise	Péριο- dité des rembour- sements (6)	Profil d'amor- tissement (7)	Possibilité de rembour- sement anticipé O/N	Caté- gorie d'em- prunt (8)
								Niveau de taux (5)	Taux actuariel					
163 Emprunts obligataires (Total)					0,00									
164 Emprunts auprès des établissements financiers (Total)					2 953 571,96									
1641 Emprunts en euros (total)					2 953 571,96									
00604492367	CREDIT AGRICOLE MUTUEL PROVENCE COTE AZUR	17/10/2024	28/11/2024	25/02/2025	500 000,00	F		3,840	3,898		T	X Echéance constante		A-1
0941665 2009	CAISSE des DEPOTS et CONSIGNATIO RETRAITES	31/07/2001	31/07/2001	01/08/2002	83 846,96	V		4,200	3,256		A	X Echéance constante		A-1
A1008166 2009	SA CAISSE EPARGNE COTE AZUR	02/01/2008	10/06/2008	25/04/2009	1 265 725,00	V		4,600	3,001		A	X Echéance constante		A-1
A1022068	SA CAISSE EPARGNE COTE AZUR	05/07/2022	25/07/2022	25/07/2023	500 000,00	F		1,500	3,381		A	X Echéance constante		A-1
MON279640 2013	CAISSE FRANCAISE DE FINANCEMENT LOCAL	16/05/2013	24/06/2013	01/07/2014	260 000,00	F		3,340	3,349		A	C		A-1
MON281121 2013	CAISSE FRANCAISE DE FINANCEMENT LOCAL	31/10/2013	30/11/2013	30/11/2014	344 000,00	F		3,270	3,291		A	C		A-1
1643 Emprunts en devises (total)					0,00									



Nature (Pour chaque ligne, indiquer le numéro de contrat)	Emprunts et dettes à l'origine du contrat													
	Organisme prêteur ou chef de file	Date de signature	Date d'émission ou date de mobilisation (1)	Date du premier rembour- sement	Nominal (2)	Type de taux d'intérêt (3)	Index (4)	Taux initial		Devise	Péριο- dité des rembour- sements (6)	Profil d'amor- tissement (7)	de rembour- sement anticipé O/N	Caté- gorie d'em- prunt (8)
								Niveau de taux (5)	Taux actuariel					
16441 Emprunts assortis d'une option de tirage sur ligne de trésorerie (total)					0,00									
165 Dépôts et cautionnements reçus (Total)					0,00									
BUIRE		01/01/2002	01/01/2002		0,00	F		0,000	0,000		X	XX	O	A-1
CAULI		01/01/2002	01/01/2002		0,00	F		0,000	0,000		X	XX	O	A-1
CORDIER		01/01/2002	01/01/2002		0,00	F		0,000	0,000		X	XX	O	A-1
FLEURY		01/01/2002	01/01/2002		0,00	F		0,000	0,000		X	XX	O	A-1
167 Emprunts et dettes assortis de conditions particulières (Total)					0,00									
168 Emprunts et dettes assimilés (Total)					0,00									
1681 Autres emprunts (total) (9)					0,00									
1687 Autres dettes (total)					0,00									
Total général					2 953 571,96									

(1) Si un emprunt donne lieu à plusieurs mobilisations, indiquer la date de la première mobilisation.

(2) Nominal : montant emprunté à l'origine.

(3) Type de taux d'intérêt : F : fixe ; V : variable simple ; C : complexe ; R : préfixé (c'est-à-dire un taux variable qui n'est pas seulement défini comme la simple addition d'un taux usuel de référence et d'une marge exprimée en point de pourcentage).

(4) Mentionner le ou les types d'index (ex : Euribor 3 mois).

(5) Indiquer le niveau de taux à l'origine du contrat.

(6) Indiquer la périodicité des remboursements : A : annuelle, B : bimestrielle, T : trimestrielle, X autre.

COMMUNE DU RAYOL-CANADEL/MER - BUDGET COMMUNAL - CFU - 2025

(7) Indiquer C pour amortissement constant, P pour amortissement progressif, F pour *in fine*, X pour autres à préciser.

(8) Catégorie d'emprunt à l'origine. Exemple A-1 (cf. la classification des emprunts suivant la typologie de la circulaire IOCB1015077C du 25 juin 2010 sur les produits financiers offerts aux collectivités territoriales).

(9) Y compris les avances remboursables consenties au titre de l'article 25 de la loi n°2020-935 du 30 juillet 2020 de finances rectificative pour 2020, portant attribution des avances remboursables sur les recettes fiscales prévues

Envoyé en préfecture le 03/03/2026

Reçu en préfecture le 03/03/2026

Publié le 03/03/2026



ID : 083-218301521-20260220-2026_09_20FEV-BF



IV – ANNEXES

B – ANNEXES PATRIMONIALES – ETAT DE LA DETTE – REPARTITION PAR NATURE DE DETTE

B1.2

B1.2 – REPARTITION PAR NATURE DE DETTE (hors 16449 et 166) (suite)

Nature (Pour chaque ligne, indiquer le numéro de contrat)	Emprunts et dettes au 31/12/N											
	Couverture ? O/N (11)	Montant couvert	Catégorie d'emprunt après couverture éventuelle (12)	Capital restant dû au 31/12/N	Durée résiduelle (en années)	Taux d'intérêt			Annuité de l'exercice			ICNE de l'exercice
						Type de taux (13)	Index (14)	Niveau de taux d'intérêt au 31/12/N (15)	Capital	Charges d'intérêt (16)	Intérêts perçus (le cas échéant) (17)	
163 Emprunts obligataires (Total)		0,00		0,00					0,00	0,00	0,00	0,00
164 Emprunts auprès des établissements financiers (Total)		0,00		1 317 077,80					154 270,03	43 444,00	0,00	0,00
1641 Emprunts en euros (total)		0,00		1 317 077,80					154 270,03	43 444,00	0,00	0,00
00604492367		0,00	A-1	483 026,54	18,83	F		3,898	16 973,46	18 801,02	0,00	0,00
0941665 2009		0,00	A-1	29 019,25	7,67	V		3,256	3 000,98	1 344,85	0,00	0,00
A1008166 2009		0,00	A-1	405 032,00	7,33	V		3,001	50 629,00	6 470,39	0,00	0,00
A1022068		0,00	A-1	400 000,01	11,58	F		3,381	33 333,33	15 166,67	0,00	0,00
MON279640 2013		0,00	A-1	0,00	0,00	F		3,349	21 666,63	723,67	0,00	0,00
MON281121 2013		0,00	A-1	0,00	0,00	F		3,291	28 666,63	937,40	0,00	0,00
1643 Emprunts en devises (total)		0,00		0,00					0,00	0,00	0,00	0,00
16441 Emprunts assortis d'une option de tirage sur ligne de trésorerie (total) (10)		0,00		0,00					0,00	0,00	0,00	0,00
165 Dépôts et cautionnements reçus (Total)		0,00		0,00					0,00	0,00	0,00	0,00
BUIRE		0,00	A-1	0,00	0,00	F		0,000	0,00	0,00	0,00	0,00
CAULI		0,00	A-1	0,00	0,00	F		0,000	0,00	0,00	0,00	0,00
CORDIER		0,00	A-1	0,00	0,00	F		0,000	0,00	0,00	0,00	0,00
FLEURY		0,00	A-1	0,00	0,00	F		0,000	0,00	0,00	0,00	0,00

COMMUNE DU RAYOL-CANADEL/MER - BUDGET COMMUNAL - CFU - 2025

Envoyé en préfecture le 03/03/2026

Reçu en préfecture le 03/03/2026

Publié le 03/03/2026



ID : 083-218301521-20260220-2026_09_20FEV-BF

Nature (Pour chaque ligne, indiquer le numéro de contrat)	Emprunts et dettes au 31/12/N											
	Couverture ? O/N (11)	Montant couvert	Catégorie d'emprunt après couverture éventuelle (12)	Capital restant dû au 31/12/N	Durée résiduelle (en années)	Taux d'intérêt			Annuité de l'exercice			
						Type de taux (13)	Index (14)	Niveau de taux d'intérêt au 31/12/N (15)	Capital	Charges d'intérêt (16)	Intérêts perçus (le cas échéant) (17)	ICNE de l'exercice
167 Emprunts et dettes assortis de conditions particulières (Total)		0,00		0,00					0,00	0,00	0,00	0,00
168 Emprunts et dettes assimilés (Total)		0,00		0,00					0,00	0,00	0,00	0,00
1681 Autres emprunts (total) (9)		0,00		0,00					0,00	0,00	0,00	0,00
1687 Autres dettes (total)		0,00		0,00					0,00	0,00	0,00	0,00
Total général		0,00		1 317 077,80					154 270,03	43 444,00	0,00	0,00

(10) S'agissant des emprunts assortis d'une ligne de trésorerie, il faut faire ressortir le remboursement du capital de la dette prévue pour l'exercice correspondant au véritable endettement.

(11) Si l'emprunt est soumis à couverture, il convient de compléter le tableau « détail des opérations de couverture ».

(12) Catégorie d'emprunt. Exemple A-1 (cf. la classification des emprunts suivant la typologie de la circulaire IOCB1015077C du 25 juin 2010 sur les produits financiers offerts aux collectivités territoriales).

(13) Type de taux d'intérêt après opérations de couverture : F : fixe ; V : variable simple ; C : complexe (c'est-à-dire un taux variable qui n'est pas seulement défini comme la simple addition d'un taux usuel de référence et d'une marge exprimée en point de pourcentage).

(14) Mentionner l'index en cours au 31/12/N après opérations de couverture.

(15) Taux après opérations de couverture éventuelles. Pour les emprunts à taux variable, indiquer le niveau moyen du taux constaté sur l'année.

(16) Il s'agit des intérêts dus au titre du contrat initial et comptabilisés à l'article 66111 « Intérêts réglés à l'échéance » (intérêts décaissés) et intérêts éventuels dus au titre du contrat d'échange éventuel et comptabilisés à l'article 668.

(17) Indiquer les intérêts éventuellement reçus au titre du contrat d'échange éventuel et comptabilisés au 768.

IV – ÉTATS ANNEXÉS

B – ÉTATS ANNEXÉS PATRIMONIAUX – ETAT DE LA DETTE – REPARTITION DES EMPRUNTS PAR STRUCTURE DE TAUX

REPARTITION DES EMPRUNTS PAR STRUCTURE DE TAUX (HORS A1)

Emprunts ventilés par structure de taux selon le risque le plus élevé (Pour chaque ligne, indiquer le numéro de contrat) (1)	Organisme prêteur ou chef de file	Nominal (2)	Capital restant dû au 31/12/N (3)	Type d'indices (4)	Durée du contrat	Dates des périodes bonifiées	Taux minimal (5)	Taux maximal (6)	Coût de sortie (7)	Taux maximal après couverture éventuelle (8)	Niveau du taux au 31/12/N (9)	Intérêts payés au cours de l'exercice (10)	Intérêts perçus au cours de l'exercice (le cas échéant) (11)	% par type de taux selon le capital restant dû
Echange de taux, taux variable simple plafonné (cap) ou encadré (tunnel) (A)														
TOTAL (A)		0,00	0,00						0,00			0,00	0,00	0,00
Barrière simple (B)														
TOTAL (B)		0,00	0,00						0,00			0,00	0,00	0,00
Option d'échange (C)														
TOTAL (C)		0,00	0,00						0,00			0,00	0,00	0,00
Multiplicateur jusqu'à 3 ou multiplicateur jusqu'à 5 capé (D)														
TOTAL (D)		0,00	0,00						0,00			0,00	0,00	0,00
Multiplicateur jusqu'à 5 (E)														
TOTAL (E)		0,00	0,00						0,00			0,00	0,00	0,00
Autres types de structures (F)														
TOTAL (F)		0,00	0,00						0,00			0,00	0,00	0,00
TOTAL GENERAL		0,00	0,00						0,00			0,00	0,00	0,00

(1) Répartir les emprunts selon le type de structure de taux (de A à F selon la classification de la charte de bonne conduite) en fonction du risque le plus élevé à courir sur toute la durée de vie du contrat de prêt et après opérations de couverture éventuelles.

(2) Nominal : montant emprunté à l'origine. En cas de couverture partielle d'un emprunt, indiquer séparément sur deux lignes la part du nominal couvert et la part non couverte.

(3) En cas de couverture partielle d'un emprunt, indiquer séparément sur deux lignes la part du capital restant dû couvert et la part non couverte.

(4) Indiquer la classification de l'indice sous-jacent suivant la typologie de la circulaire du 25 juin 2010 sur les produits financiers (de 1 à 6). 1 : Indice zone euro / 2 : Indices inflation française ou zone euro ou écart entre ces indices / 3 : Ecart indice zone euro / 4 : Indices hors zone euro ou écart d'indices dont l'un est hors zone euro / 5 : écarts d'indices hors zone euro / 6 : autres indices.

(5) Taux hors opération de couverture. Indiquer le montant, l'index ou la formule correspondant au taux minimal du contrat de prêt sur toute la durée du contrat.

(6) Taux hors opération de couverture. Indiquer le montant, l'index ou la formule correspondant au taux maximal du contrat de prêt sur toute la durée du contrat.

(7) Coût de sortie : indiquer le montant de l'indemnité contractuelle de remboursement définitif de l'emprunt au 31/12/N ou le cas échéant, à la prochaine date d'échéance.

(8) Montant, index ou formule.

(9) Indiquer le niveau de taux après opérations de couverture éventuelles. Pour les emprunts à taux variables, indiquer le niveau moyen du taux constaté sur l'année.

(10) Indiquer les intérêts dus au titre du contrat initial et comptabilisés à l'article 66111 et des intérêts éventuels dus au titre du contrat d'échange et comptabilisés à l'article 668.

(11) Indiquer les intérêts reçus au titre du contrat d'échange et comptabilisés au 768.

Envoyé en préfecture le 03/03/2026

Reçu en préfecture le 03/03/2026

Publié le 03/03/2026



ID : 083-218301521-20260220-2026_09_20FEV-BF



IV – ÉTATS ANNEXÉS

B – ÉTATS ANNEXÉS PATRIMONIAUX – ETAT DE LA DETTE – TYPOLOGIE DE LA REPARTITION DE L'ENCOURS

TYPOLOGIE DE LA REPARTITION DE L'ENCOURS (1)

Indices sous-jacents		(1) Indices zone euro	(2) Indices inflation française ou zone euro ou écart entre ces indices	(3) Ecart d'indices zone euro	(4) Indices hors zone euro et écarts d'indices dont l'un est un indice hors zone euro	(5) Ecart d'indices hors zone euro	(6) Autres indices
Structure							
(A) Taux fixe simple. Taux variable simple. Echange de taux fixe contre taux variable ou inversement. Echange de taux structuré contre taux variable ou taux fixe (sens unique). Taux variable simple plafonné (cap) ou encadré (tunnel)	Nombre de produits	10	0	0	0	0	
	% de l'encours	99,99	0,00	0,00	0,00	0,00	
	Montant en euros	1 317 077,80	0,00	0,00	0,00	0,00	
(B) Barrière simple. Pas d'effet de levier	Nombre de produits	0	0	0	0	0	
	% de l'encours	0,00	0,00	0,00	0,00	0,00	
	Montant en euros	0,00	0,00	0,00	0,00	0,00	
(C) Option d'échange (swaption)	Nombre de produits	0	0	0	0	0	
	% de l'encours	0,00	0,00	0,00	0,00	0,00	
	Montant en euros	0,00	0,00	0,00	0,00	0,00	
(D) Multiplicateur jusqu'à 3 ; multiplicateur jusqu'à 5 capé	Nombre de produits	0	0	0	0	0	
	% de l'encours	0,00	0,00	0,00	0,00	0,00	
	Montant en euros	0,00	0,00	0,00	0,00	0,00	
(E) Multiplicateur jusqu'à 5	Nombre de produits	0	0	0	0	0	
	% de l'encours	0,00	0,00	0,00	0,00	0,00	
	Montant en euros	0,00	0,00	0,00	0,00	0,00	
(F) Autres types de structures	Nombre de produits						0
	% de l'encours						0,00
	Montant en euros						0,00

(1) Cette annexe retrace le stock de dette au 31/12/N après opérations de couverture éventuelles.

IV – ÉTATS ANNEXÉS

B – ÉTATS ANNEXÉS PATRIMONIAUX – ETAT DE LA DETTE – DETAIL DES OPERATIONS DE COUVERTURE

DETAIL DES OPERATIONS DE COUVERTURE (1)

Instruments de couverture (Pour chaque ligne, indiquer le numéro de contrat)	Emprunt couvert			Instrument de couverture									
	Référence de l'emprunt couvert	Capital restant dû au 31/12/N	Date de fin du contrat	Organisme co-contractant	Type de couverture (3)	Nature de la couverture (change ou taux)	Notionnel de l'instrument de couverture	Date de début du contrat	Date de fin du contrat	Périodicité de règlement des intérêts (4)	Montant des commissions diverses	Primes éventuelles	
												Primes payées pour l'achat d'option	Primes reçues pour la vente d'option
Taux fixe (total)		0,00					0,00				0,00	0,00	0,00
Taux variable simple (total)		0,00					0,00				0,00	0,00	0,00
Taux complexe (total) (2)		0,00					0,00				0,00	0,00	0,00
Total		0,00					0,00				0,00	0,00	0,00

(1) Si un instrument couvre plusieurs emprunts, distinguer une ligne par emprunt couvert.

(2) Il s'agit d'un taux variable qui n'est pas défini comme la simple addition d'un taux usuel de référence et d'une marge exprimée en point de pourcentage.

(3) Indiquer s'il s'agit d'un *swap*, d'une option (*cap*, *floor*, *tunnel*, *swaption*).

(4) Indiquer la périodicité de règlement des intérêts : A : annuelle, M : mensuelle, B : bimestrielle, S : semestrielle, T : trimestrielle, X : autre.



IV – ÉTATS ANNEXÉS

B – ÉTATS ANNEXÉS PATRIMONIAUX – ETAT DE LA DETTE – DETAIL DES OPERATIONS DE COUVERTURE

B1.5

B1.5 – DETAIL DES OPERATIONS DE COUVERTURE (1) (suite)

Instruments de couverture (Pour chaque ligne, indiquer le numéro de contrat)	Référence de l'emprunt couvert	Effet de l'instrument de couverture							
		Taux payé		Taux reçu (7)		Charges et produits constatés depuis l'origine du contrat		Catégorie d'emprunt (8)	
		Index (5)	Niveau de taux (6)	Index	Niveau de taux	Charges c/668	Produits c/768	Avant opération de couverture	Après opération de couverture
Taux fixe (total)						0,00	0,00		
Taux variable simple (total)						0,00	0,00		
Taux complexe (total) (2)						0,00	0,00		
Total						0,00	0,00		

(5) Indiquer l'index utilisé ou la formule de taux.

(6) Pour les emprunts à taux variable, indiquer le niveau moyen du taux constaté sur l'année.

(7) A compléter si l'instrument de couverture est un *swap*.

(8) Catégorie d'emprunt. Exemple A-1 (cf. la classification des emprunts suivant la typologie de la circulaire IOCB1015077C du 25 juin 2010 sur les produits financiers offerts aux collectivités territoriales).



IV – ÉTATS ANNEXÉS

B – ÉTATS ANNEXÉS PATRIMONIAUX – ETAT DE LA DETTE – REMBOURSEMENT ANTICIPE D'UN EMPRUNT AVEC REFINA

REMBOURSEMENT ANTICIPE D'UN EMPRUNT AVEC REFINANCEMENT (1)

Emprunts (2) (Pour chaque ligne, indiquer le numéro de contrat)	Année de mobilisation et profil d'amort. de l'emprunt		Date du refinancement	Organisme prêteur ou chef de file	Capital restant dû	Capital réaménagé	Durée résiduelle	Périodicité des remboursements (6)	Caractéristiques du taux			Coût de sortie (10)		Annuité de l'exercice		ICNE de l'exercice
	Année	Profil (5)							Type de taux (7)	Index (8)	Niveau de taux (9)	Type (11)	Montant (12)	Intérêts (13)	Capital	
Total des dépenses au c/ 166 Refinancement de dette (3)					0,00	0,00						0,00	0,00	0,00	0,00	
Total des recettes au c/ 166 Refinancement de dette (4)					0,00	0,00							0,00	0,00	0,00	

(1) Les opérations de refinancement de dette consistent en un remboursement d'un emprunt auprès d'un établissement de crédit suivi de la souscription d'un nouvel emprunt. Pour cette raison, les dépenses et les recettes du c/166 sont équilibrées.

(2) Pour les emprunts de refinancement, indiquer le nouveau numéro de contrat suivi, entre parenthèses, de la référence de l'emprunt quitté.

(3) Il s'agit de retracer les caractéristiques avant réaménagement des emprunts ayant fait l'objet d'un remboursement anticipé avec refinancement.

(4) Il s'agit de retracer les caractéristiques après réaménagement des emprunts de refinancement.

(5) Indiquer C pour amortissement constant, P pour amortissement progressif, F pour *in fine*, X pour autres à préciser.

(6) Indiquer la périodicité des remboursements : A : annuelle ; T : trimestrielle ; M : mensuelle, B : bimestrielle, S : semestrielle, X autre.

(7) Type de taux d'intérêt : F : fixe ; V : variable simple ; C : complexe (c'est-à-dire un taux variable qui n'est pas seulement défini comme la simple addition d'un taux usuel de référence et d'une marge exprimée en point de pourcentage).

(8) Indiquer le type d'index (ex : Euribor 3 mois).

(9) Taux après opérations de couverture éventuelles. Pour un emprunt à taux variable, indiquer le niveau de taux constaté à la date du refinancement.

(10) Il s'agit de retracer les caractéristiques de l'indemnité de remboursement anticipé due relative à l'emprunt quitté.

(11) Indiquer A pour autofinancement, C pour capitalisation, T pour intégration dans le taux du nouvel emprunt, D pour allongement de durée.

(12) Indiquer le coût de sortie uniquement en cas d'autofinancement et de capitalisation.

(13) Il s'agit des intérêts dus au titre du contrat initial et comptabilisés à l'article 66111 « Intérêts réglés à l'échéance » (intérêts décaissés) et intérêts éventuels dus au titre du contrat d'échange éventuel et comptabilisés à l'article 668.



IV – ÉTATS ANNEXÉS

B – ÉTATS ANNEXÉS PATRIMONIAUX – ETAT DE LA DETTE – EMPRUNTS RENEGOCIES AU COURS DE L'ANNEE N

ID: 083-218301521-20260220-2026_09_20FEV-BF

EMPRUNTS RENEGOCIES AU COURS DE L'ANNEE N (1)

N° du contrat d'emprunt	Date de souscription du contrat initial	Date de renégociation	Organisme prêteur	Durée résiduelle en années		Taux (2)						Nominal		Profil d'amortissement et périodicité de remboursement (6)		Capital restant dû au 31/12/N	ICNE de l'exercice	Annuité payée dans l'exercice (s'il y a lieu)	
				Con- trat initial	Con- trat rené- gocié	Contrat initial			Contrat renégocié			Contrat initial	Contrat renégocié (5)	Contrat initial	Contrat renégocié			Intérêts	Capital
						Type de taux (3)	Index (4)	Taux act.	Type de taux (3)	Index (4)	Taux act.								
Total												0,00	0,00			0,00	0,00	0,00	0,00

(1) Inscrire les emprunts renégociés au cours de l'exercice N.

(2) Taux à la date de renégociation.

(3) Indiquer : F : fixe ; V : variable simple ; C : complexe (c'est-à-dire un taux variable qui n'est pas seulement défini comme la simple addition d'un taux usuel de référence et d'une marge exprimée en point de pourcentage).

(4) Indiquer la nature de l'index retenu (exemple : Euribor 3 mois).

(5) Nominal à la date de renégociation.

(6) Faire figurer 2 lettres : - Pour le profil d'amortissement, indiquer : C pour amortissement constant, P pour amortissement progressif, F pour *in fine*, X pour autres.

- Pour la périodicité de remboursement, indiquer A : annuelle ; T : trimestrielle ; M : mensuelle, B : bimestrielle, S : semestrielle, X autre.

IV – ÉTATS ANNEXÉS

B – ÉTATS ANNEXÉS PATRIMONIAUX – ETAT DE LA DETTE – DETTE POUR FINANCER L'EMPRUNT D'UN AUTRE ORGANISME

DETTE POUR FINANCER L'EMPRUNT D'UN AUTRE ORGANISME (1)

REPARTITION PAR PRÊTEUR	Dettes en capital à l'origine (2)	Dettes en capital au 31/12/N	Annuité payée au cours de l'exercice	Dont	
				Intérêts (3)	Capital
TOTAL	0,00	0,00	0,00	0,00	0,00
<u>Auprès des organismes de droit privé</u>	0,00	0,00	0,00	0,00	0,00
<u>Auprès des organismes de droit public</u>	0,00	0,00	0,00	0,00	0,00
<u>Dettes provenant d'émissions obligataires (ex : émissions publiques ou privées)</u>	0,00	0,00	0,00	0,00	0,00

(1) Il s'agit des cas où une collectivité ou un établissement public accepte de prendre en charge l'emprunt au profit d'un autre organisme sans qu'il y ait pour autant transfert du contrat.

(2) La dette en capital à l'origine correspond à la part de dette prise en charge par la collectivité.

(3) Il s'agit des intérêts dus au titre du contrat initial et comptabilisés à l'article 66111 et des intérêts éventuels dus au titre du contrat d'échange et comptabilisés à l'article 668.



IV – ÉTATS ANNEXÉS

B – ÉTATS ANNEXÉS PATRIMONIAUX – ETAT DE LA DETTE – AUTRES DETTES

AUTRES DETTES

(Issues des engagements juridiques pris autres que ceux destinés à financer la prise en charge d'un emprunt)

LIBELLES	Montant initial de la dette	Dépenses de l'exercice	Dettes restantes
----------	-----------------------------	------------------------	------------------



IV – ÉTATS ANNEXÉS

B – ÉTATS ANNEXÉS PATRIMONIAUX – METHODES UTILISEES POUR LES AMORTISSEMENTS

METHODES UTILISEES POUR LES AMORTISSEMENTS

Procédure d'amortissement (linéaire, dégressif, variable)	CHOIX DE L'ASSEMBLEE		Délibération du
	Biens de faible valeur - Seuil unitaire en deçà duquel les immobilisations de peu de valeur s'amortissent sur un an : €		22-06-2018
	Catégories de biens amortis	Durée (en années)	
		0	01/01/2000


IV – ÉTATS ANNEXÉS

B – ÉTATS ANNEXÉS PATRIMONIAUX – ETAT DES PROVISIONS CONSTITUEES

PROVISIONS CONSTITUEES AU 31/12/N

Nature de la provision	Date de constitution de la provision	Montant des provisions constituées au 01/01/N A	Montant total des provisions de l'exercice (1) B	Montant des reprises de l'exercice C	Montant des provisions constituées au 31/12/N D = A + B - C
PROVISIONS SEMI-BUDGETAIRES (2)					
Provisions pour risques et charges (3)		0,00	0,00	0,00	0,00
Provisions pour litiges		0,00	0,00	0,00	0,00
Provisions pour pertes de change		0,00	0,00	0,00	0,00
Provisions pour gros entretiens ou grandes révisions		0,00	0,00	0,00	0,00
Provisions pour garanties d'emprunt		0,00	0,00	0,00	0,00
Autres provisions pour risques		0,00	0,00	0,00	0,00
Dépréciations (3)		0,00	0,00	0,00	0,00
- des immobilisations		0,00	0,00	0,00	0,00
- des stocks et encours		0,00	0,00	0,00	0,00
- des comptes de tiers		0,00	0,00	0,00	0,00
- des comptes financiers		0,00	0,00	0,00	0,00
Total des provisions semi-budgétaires		0,00	0,00	0,00	0,00
PROVISIONS BUDGETAIRES (2)					
Provisions pour risques et charges (3)		0,00	0,00	0,00	0,00
Provisions pour litiges		0,00	0,00	0,00	0,00
Provisions pour pertes de change		0,00	0,00	0,00	0,00
Provisions pour gros entretiens ou grandes révisions		0,00	0,00	0,00	0,00
Provisions pour garanties d'emprunt		0,00	0,00	0,00	0,00
Autres provisions pour risques		0,00	0,00	0,00	0,00
Dépréciations (3)		0,00	0,00	0,00	0,00
- des immobilisations		0,00	0,00	0,00	0,00
- des stocks et encours		0,00	0,00	0,00	0,00
- des comptes de tiers		0,00	0,00	0,00	0,00
- des comptes financiers		0,00	0,00	0,00	0,00

Envoyé en préfecture le 03/03/2026
 Reçu en préfecture le 03/03/2026
 Publié le 03/03/2026
 ID : 083-218301521-20260220-2026_09_20FEV-BF



Nature de la provision	Date de constitution de la provision	Montant des provisions constituées au 01/01/N A	Montant total des provisions de l'exercice (1) B	Montant de l'exercice C	Montant des provisions constituées au 31/12/N D = A + B - C
Total des provisions budgétaires		0,00	0,00	0,00	0,00
TOTAL PROVISIONS		0,00	0,00	0,00	0,00

(1) Provision nouvelle ou abondement d'une provision déjà constituée.

(2) A renseigner selon que la collectivité applique le régime des provisions semi-budgétaires ou budgétaires, conformément aux dispositions législatives et réglementaires afférentes.

(3) Indiquer l'objet de la provision (exemples : provision pour litiges au titre du procès, provisions pour dépréciation des immobilisations de l'équipement).

IV – ÉTATS ANNEXÉS**B - ÉTATS ANNEXÉS PATRIMONIAUX – ENGAGEMENTS HORS BILAN****ETAT SYNTHETIQUE DES ENGAGEMENTS DONNES**

Article		Dettes en capital à l'origine	Dettes en capital au 31/12/N	Annuité versée au cours de l'exercice
8015	Emprunts garantis (1)	371 122,00	359 196,27	8 921,17
8016	Contrats de crédit-bail (2)	0,00	0,00	0,00
8017	Subvention à verser en annuité (3)	0,00	0,00	0,00
8018	Autres engagements donnés			
	Marchés de partenariat (4)		0,00	0,00
	Au profit d'organismes publics (3)	0,00	0,00	0,00
	Au profit d'organismes privés (3)	0,00	0,00	0,00
	Dans le cadre d'une délégation de service public (3)	0,00	0,00	0,00
	Engagements liés à des opérations d'urbanisme et d'aménagement (3)	0,00	0,00	0,00

(1) A compléter depuis l'état des emprunts garantis.

(2) A compléter depuis l'état des contrats de crédit-bail.

(3) A compléter depuis l'état des autres engagements donnés.

(4) A compléter depuis l'état des marchés de partenariat.

IV – ÉTATS ANNEXÉS

B - ÉTATS ANNEXÉS PATRIMONIAUX – ENGAGEMENTS HORS BILAN

ETAT SYNTHETIQUE DES ENGAGEMENTS RECUS (1)

Article		Créance en capital à l'origine	Créance en capital au 31/12/N	Annuité reçue au cours de l'exercice
8026	Redevance de crédit-bail à recevoir (crédit-bail immobilier)	0,00	0,00	0,00
8027	Subvention à recevoir par annuité	0,00	0,00	0,00
8028	Autres engagements reçus			
	Recette grevée d'affectation spéciale (2)		0,00	0,00
	Engagements reçus des entreprises	0,00	0,00	0,00
	A l'exception de ceux reçus des entreprises	0,00	0,00	0,00

(1) A remplir depuis l'état relatif aux autres engagements reçus.

(2) A remplir depuis l'état relatif aux recettes grevées d'affectation spéciale. Le montant de la créance en capital au 31/12/N correspond au reste à employer au 31/12/N.

IV – ÉTATS ANNEXÉS

B - ÉTATS ANNEXÉS PATRIMONIAUX – ENGAGEMENTS HORS BILAN

ETAT DES EMPRUNTS GARANTIS

Désignation du bénéficiaire	Année de mobilisation et profil d'amortissement de l'emprunt (1)		Objet de l'emprunt garanti	Organisme prêteur ou chef de file	Montant initial	Capital restant dû au 31/12/N	Durée résiduelle	Périodicité des remboursements (2)	Taux initial			Taux moyen constaté sur l'année (6)			Catégorie d'emprunt (7)	Indices ou devises pouvant modifier l'emprunt	Annuité garantie au cours de l'exercice	
	Année	Profil							Taux (3)	Index (4)	Taux actuariel (5)	Taux (3)	Index (4)	Niveau de taux			En intérêts (8)	En capital
Total des emprunts contractés par des collectivités ou des EP (hors logements sociaux)					0,00	0,00										0,00	0,00	
Total des emprunts autres que ceux contractés par des collectivités ou des EP (hors logements sociaux)					371 122,00	359 196,27										8 809,07	112,10	
VAR HABITAT	2020	C	OREE DE PRAMOUSQUIER	CAISSE des DEPOTS et CONSIGNATIO RETRAITES	75 000,00	75 000,00	54,67	A	F	0,990	F	0,990	-			742,50	0,00	
VAR HABITAT	2020	X Echéance constante	HLM OREE DE PRAMOUSQUIER	CDC GESTION DES FONDS D INDEMNISATION	86 651,00	84 408,38	54,67	A	V	3,340	V	3,340	-			1 965,89	0,00	
VAR HABITAT	2020	C	HLM OREE DE PRAMOUSQUIER	CDC GESTION DES FONDS D INDEMNISATION	42 678,50	41 573,93	54,67	A	F	3,340	F	3,340	-			968,27	0,00	
VAR HABITAT	2020	C	HLM OREE DE PRAMOUSQUIER	CDC GESTION DES FONDS D INDEMNISATION	109 501,00	104 371,98	34,67	A	V	1,100	V	3,600	-			3 621,70	0,00	
VAR HABITAT	2020	C	HLM OREE DE PRAMOUSQUIER	CDC GESTION DES FONDS D INDEMNISATION	57 291,50	53 841,98	34,67	A	V	2,800	V	2,800	-			1 510,71	112,10	
Total des emprunts contractés pour des opérations de logement social					0,00	0,00										0,00	0,00	

Envoyé en préfecture le 03/03/2026
 Reçu en préfecture le 03/03/2026
 Publié le 03/03/2026
 ID : 083-218301521-20260220-2026_09_20FEV-BF



Désignation du bénéficiaire	Année de mobilisation et profil d'amortissement de l'emprunt (1)		Objet de l'emprunt garanti	Organisme prêteur ou chef de file	Montant initial	Capital restant dû au 31/12/N	Durée résiduelle	Périodicité des remboursements (2)	Taux initial			Taux moyen constaté sur l'année (6)			Catégorie d'emprunt (7)	devises pouvant modifier l'emprunt	Exercice	
	Année	Profil							Taux (3)	Index (4)	Taux actuariel (5)	Taux (3)	Index (4)	Niveau de taux			En intérêts (8)	En capital
TOTAL GENERAL					371 122,00	359 196,27										8 809,07	112,10	

- (1) Indiquer C pour amortissement constant, P pour amortissement progressif, F pour in fine, X pour autres (à préciser).
- (2) Indiquer la périodicité des remboursements A : annuelle ; B : bimestrielle ; T : trimestrielle ; X : autre.
- (3) Type de taux d'intérêt : F : fixe ; V : variable simple ; C : complexe ; R : préfixé (c'est-à-dire un taux variable qui n'est pas seulement défini comme la simple addition d'un taux usuel de référence et d'une marge exprimée en point de pourcentage).
- (4) Indiquer le type d'index (ex. EURIBOR 3 mois ...).
- (5) Taux annuel, tous frais compris.
- (6) Taux hors opération de couverture. Pour les emprunts à taux variable, indiquer le niveau à la date de vote du budget.
- (7) Catégorie d'emprunt hors opération de couverture. Exemple A-1 (cf. la classification des emprunts suivant la typologie de la circulaire IOCB1015077C du 25 juin 2010 sur les produits financiers offerts aux collectivités territoriales).
- (8) Il s'agit des intérêts dus au titre du contrat initial et comptabilisés à l'article 66111 « Intérêts réglés à l'échéance » (intérêts décaissés).

IV – ÉTATS ANNEXÉS**B - ÉTATS ANNEXÉS PATRIMONIAUX – ENGAGEMENTS HORS BILAN****CALCUL DES RATIOS D'ENDETTEMENT RELATIF AUX GARANTIES D'EMPRUNT**

Calcul du ratio (1)	Valeur en euros	
Total des annuités déjà garanties à échoir dans l'exercice (2)	A	0,00
Total des premières annuités entières des nouvelles garanties de l'exercice (2)	B	0,00
Annuité nette de la dette de l'exercice (3)	C	0,00
Provisions pour garanties d'emprunts	D	0,00
Total des annuités d'emprunts garantis de l'exercice	I = A + B + C - D	0,00
Recettes réelles de fonctionnement	II	4 782 178,03
Part des garanties d'emprunt accordées au titre de l'exercice en % (4)	I / II	0,00

(1) Ratio défini aux articles L. 4253-1 ou L. 3231-4 ou L. 2252-1 du CGCT, conformément aux dispositions législatives applicables à la collectivité.

(2) Hors opérations visées par l'article L. 4253-2 ou L. 3231-4-4 ou L. 2252-2 du CGCT, conformément aux dispositions législatives applicables à la collectivité.

(3) Cf. définition de l'article D. 1511-30 du CGCT.

(4) Les garanties d'emprunt accordées au titre d'un exercice ne doivent pas représenter plus de 50 % des recettes réelles de fonctionnement de ce même exercice.



IV – ÉTATS ANNEXÉS

B - ÉTATS ANNEXÉS PATRIMONIAUX – ENGAGEMENTS HORS BILAN

ETAT DES CONTRATS DE CREDIT-BAIL RESTANT A COURIR (MOBILIER ET IMMOBILIER)

Type et nature du bien ayant fait l'objet du contrat	Exer- cice d'origine du con- trat	Désignation du crédit bailleur	Durée du contrat (en mois)	Montant de la redevance de l'exercice	Montant de la redevance sur la totalité du contrat	Montant des redevances restant à courir					
						N+1	N+2	N+3	N+4	Cumul restant (exercice N+5 et suivants)	Total (1)
Crédits-bails mobiliers					0,00	0,00	0,00	0,00	0,00	0,00	0,00
Crédits-bails immobiliers				0,00	0,00	0,00	0,00	0,00	0,00	0,00	0,00
Total				0,00	0,00	0,00	0,00	0,00	0,00	0,00	0,00

(1) Total = (N+1, N+2, N+3, N+4) + cumul restant.



IV – ÉTATS ANNEXÉS

B - ÉTATS ANNEXÉS PATRIMONIAUX – ENGAGEMENTS HORS BILAN

ETAT DES MARCHES DE PARTENARIAT

Libellé du contrat	Année de signature du marché	Organismes cocontractants	Nature des prestations prévues par le marché	Durée du marché (en mois)	Date fin de marché	Date mise en service équipement	Montant total prévu au titre du marché (TTC)	Annuité versée sur l'exercice	Montant de la rémunération du cocontractant restant à verser pour la durée restante du marché de partenariat (3)				
									Part investissement		Part fonctionnement II	Part financement III	TOTAL I + II + III
									Part totale (4)	Dont part nette (5) I			
Marchés de partenariat (1)													
SOUS-TOTAL							0,00	0,00	0,00	0,00	0,00	0,00	0,00
Marchés globaux de performance énergétiques avec tiers de financement (2)													
SOUS-TOTAL							0,00	0,00	0,00	0,00	0,00	0,00	0,00
TOTAL							0,00	0,00	0,00	0,00	0,00	0,00	0,00

(1) Article L. 1112-1 du Code de la commande publique

(2) Article 1er de la loi n° 2023-222 du 30 mars 2023

(3) Montant de la rémunération restant à verser au 31/12/N

(4) Montant total de la rémunération relative à l'investissement restant à verser au 31/12/N

(5) Montant inscrit à la colonne précédente déduction faite des participations d'autres collectivités publiques.

IV – ÉTATS ANNEXÉS**B - ÉTATS ANNEXÉS PATRIMONIAUX – ENGAGEMENTS HORS BILAN****ETAT DES RECETTES GREVEES D'UNE AFFECTATION SPECIALE****Tableau récapitulatif des recettes grevées d'une affectation spéciale**

Libellé (1)	Restes à employer au 01/01/N	Montant recettes	Montant dépenses	Restes à employer au 31/12/N
Total	0,00	0,00	0,00	0,00

(1) Par exemple, taxe d'aménagement, taxe de séjour, FEDER, dons et legs grevés d'une affectation, toutes recettes grevées d'une affectation spéciale et non ventilables ou recettes ventilables mais pour lesquelles la collectivité souhaite un niveau de détail plus fin que dans la présentation croisée.

(2) Ouvrir un tableau par recette grevée d'une affectation spéciale et reproduire le tableau autant de fois que nécessaire pour décrire l'ensemble des recettes grevées d'une affectation spéciale.

(3) Reste à employer au 31/12/N = reste à employer au 01/01/N + total recettes de l'exercice – total dépenses de l'exercice.

IV – ÉTATS ANNEXÉS**B - ÉTATS ANNEXÉS PATRIMONIAUX – ENGAGEMENTS HORS BILAN****ETAT DES AUTRES ENGAGEMENTS DONNES**

Année d'origine	Nature de l'engagement	Organisme bénéficiaire	Durée en années	Périodicité	Dettes en capital à l'origine	Dettes en capital au 31/12/N	Annuité versée au cours de l'exercice
TOTAL					0,00	0,00	0,00
8017 Subventions à verser en annuités					0,00	0,00	0,00
8018 Autres engagements donnés					0,00	0,00	0,00
Au profit d'organismes publics					0,00	0,00	0,00
Au profit d'organismes privés (1)					0,00	0,00	0,00
Engagements liés à des délégations de service public					0,00	0,00	0,00
Engagements liés à des opérations d'urbanisme et d'aménagement					0,00	0,00	0,00

(1) Concernant les garanties accordées à l'Agence France Locale (Article L.1611-3-2 du CGCT) :

- l' « Organisme bénéficiaire » de la garantie est toute personne titulaire d'un « titre éligible » émis ou créé par l'Agence France Locale ;

- la rubrique « Périodicité » n'est pas remplie car la garantie n'a pas de périodicité. La garantie est d'une durée totale indiquée à la colonne qui précède ;

- la colonne « Dettes en capital à l'origine » correspond au montant total de la garantie accordée aux titulaires d'un titre éligible ;

- la colonne « Dettes en capital au 1/1/N » correspond au montant résiduel de la garantie au 1/1/N ;

- la colonne « Annuité à verser au cours de l'exercice » n'est pas remplie car l'octroi de la garantie n'implique pas que des versements annuels aient lieu. Des versements ne seront effectués qu'en cas d'appel de la garantie.

IV – ÉTATS ANNEXÉS**B - ÉTATS ANNEXÉS PATRIMONIAUX – ENGAGEMENTS HORS BILAN****AUTRES ENGAGEMENTS RECUS**

Année d'origine	Nature de l'engagement	Organisme émetteur	Durée en années	Périodicité	Créance en capital à l'origine	Créance en capital au 31/12/N	Annuité reçue au cours de l'exercice
TOTAL					0,00	0,00	0,00
8026	Redevance de crédit-bail restant à recevoir (crédit-bail immobilier)				0,00	0,00	0,00
8027	Subventions à recevoir par annuités (annuités restant à recevoir)				0,00	0,00	0,00
8028	Autres engagements reçus				0,00	0,00	0,00
	A l'exception de ceux reçus des entreprises				0,00	0,00	0,00
	Engagements reçus des entreprises				0,00	0,00	0,00

IV – ÉTATS ANNEXÉS

B –ÉTATS ANNEXÉS PATRIMONIAUX – LISTE DES CONCOURS ATTRIBUES A DES TIERS

LISTE DES CONCOURS ATTRIBUES A DES TIERS EN NATURE OU EN SUBVENTIONS

Nom des bénéficiaires	Montant du fonds de concours ou de la subvention (numéraire)	Prestations en nature
TOTAL GENERAL	72 900,00	
Personnes de droit privé	56 000,00	
Associations	55 500,00	
Association AMICALE DES ANCIENS COMBATTANTS ET VICTIMES DE GUERRE	200,00	
Association AMICALE DES MEDAILLES MILITAIRE PORTE DES MAURES	200,00	
Association AMICALE DU PERSONNEL COMMUNAL APCRC	100,00	
Association AMICALE REGIM ANCIENS DU GRPE COMMANDOS D AFRIQUE ET 3° GROUPE	300,00	
Association AMICALE SAPEURS POMPIERS RAYOL ASS NDEC	1 000,00	
Association AMIS DES SOIREES ROMANTIQUES DES JARDINS DU RAYOL	3 500,00	
Association ATELIER DU RAYOL CANADEL	1 500,00	
Association CHASSE L ECUREUIL COMMUNAL MR ROPELE YANNICK	500,00	
Association CLUB RENCONTRES ET AMITIES	4 500,00	
Association COMITE OFFICIEL DES FETES	20 000,00	
Association COMPAGNIE DES TRAGOS	800,00	
Association COMPAGNIE DES TRAGOS	0,00	
Association Collège de Gassin association sportive	100,00	
Association DOMAINE DU RAYOL	10 000,00	
Association LES RESTOS DU COEUR	300,00	
Association RAND O RAYOL	4 000,00	
Association RAYOL EUROPE	8 300,00	
Association SEA SUN COUNTRY	200,00	
Entreprises	0,00	
Personnes physiques	0,00	
Autres	500,00	
SNSM	500,00	
Personnes de droit public	16 900,00	
Etat	0,00	
Régions	0,00	
Départements	0,00	
Communes	0,00	
Etablissements publics (EPCI, EPA, EPIC,...)	16 900,00	
CCAS RAYOL	16 900,00	

Envoyé en préfecture le 03/03/2026

Reçu en préfecture le 03/03/2026

Publié le 03/03/2026

ID : 083-218301521-20260220-2026_09_20FEV-BF



Prestations en nature

Nom des bénéficiaires	Montant du fonds de concours ou de la subvention (numéraire)	
Autres	0,00	

IV – ÉTATS ANNEXÉS

B – ANNEXES PATRIMONIALES – ETAT DU PERSONNEL AU 31/12/N

B6 - ETAT DU PERSONNEL AU 31/12/N

GRADES OU EMPLOIS (1)	CATEGORIES (2)	EMPLOIS BUDGETAIRES (3)			EFFECTIFS POURVUS SUR EMPLOIS BUDGETAIRES EN ETPT (4)		
		EMPLOIS PERMANENTS À TEMPS COMPLET	EMPLOIS PERMANENTS À TEMPS NON COMPLET	TOTAL	AGENTS TITULAIRES	AGENTS NON TITULAIRES	TOTAL
EMPLOIS FONCTIONNELS (a)		0,00	0,00	0,00	0,00	0,00	0,00
Directeur général des services		0,00	0,00	0,00	0,00	0,00	0,00
Directeur général adjoint des services		0,00	0,00	0,00	0,00	0,00	0,00
Directeur général des services techniques		0,00	0,00	0,00	0,00	0,00	0,00
Directeur départemental - SDIS		0,00	0,00	0,00	0,00	0,00	0,00
Directeur départemental adjoint - SDIS		0,00	0,00	0,00	0,00	0,00	0,00
Emplois créés au titre de l'article L. 313-1 du CGFP		0,00	0,00	0,00	0,00	0,00	0,00
FILIERE ADMINISTRATIVE (b)		10,00	0,00	10,00	9,37	4,00	13,37
Adjoint administratif	C	4,00	0,00	4,00	3,80	4,00	7,80
Adjoint administratif 1ère Classe	C	3,00	0,00	3,00	3,00	0,00	3,00
Adjoint administratif 2ème Classe	C	1,00	0,00	1,00	0,57	0,00	0,57
Attaché territorial	A	1,00	0,00	1,00	1,00	0,00	1,00
Attaché territorial principal 1ère classe	A	0,00	0,00	0,00	0,00	0,00	0,00
Attaché territorial principal 2ème classe	A	0,00	0,00	0,00	0,00	0,00	0,00
Redacteur principal 2ème classe	B	0,00	0,00	0,00	0,00	0,00	0,00
Rédacteur principal 1ère Classe	B	1,00	0,00	1,00	1,00	0,00	1,00
Rédacteur territorial	B	0,00	0,00	0,00	0,00	0,00	0,00
FILIERE TECHNIQUE (c)		17,00	0,00	17,00	16,50	4,00	20,50
Adjoint technique	C	0,00	0,00	0,00	0,00	4,00	4,00
Adjoint technique	C	9,00	0,00	9,00	9,00	0,00	9,00
Adjoint technique 1ère classe	C	1,00	0,00	1,00	0,50	0,00	0,50
Adjoint technique 2ème classe	C	4,00	0,00	4,00	4,00	0,00	4,00
Agent de maîtrise	C	1,00	0,00	1,00	1,00	0,00	1,00
Agent de maîtrise principal	C	2,00	0,00	2,00	2,00	0,00	2,00
FILIERE SOCIALE (d)		0,00	0,00	0,00	0,00	0,00	0,00
FILIERE MEDICO-SOCIALE (e)		0,00	0,00	0,00	0,00	0,00	0,00
FILIERE MEDICO-TECHNIQUE (f)		0,00	0,00	0,00	0,00	0,00	0,00
FILIERE SPORTIVE (g)		0,00	0,00	0,00	0,00	0,00	0,00
FILIERE CULTURELLE (h)		0,00	0,00	0,00	0,00	0,00	0,00

COMMUNE DU RAYOL-CANADEL/MER - BUDGET COMMUNAL - CFU - 2025

Envoyé en préfecture le 03/03/2026

Reçu en préfecture le 03/03/2026

Publié le 03/03/2026

ID : 083-218301521-20260220-2026_09_20FEV-BF

GRADES OU EMPLOIS (1)	CATEGORIES (2)	EMPLOIS BUDGETAIRES (3)			EFFECTIFS P	AGENTS NON TITULAIRES	
		EMPLOIS PERMANENTS À TEMPS COMPLET	EMPLOIS PERMANENTS À TEMPS NON COMPLET	TOTAL		AGENTS TITULAIRES	TOTAL
FILIERE ANIMATION (i)		0,00	0,00	0,00	0,00	0,00	0,00
FILIERE POLICE (j)		5,00	0,00	5,00	5,00	0,00	5,00
Agent de surveillance de la voie publique	C	1,00	0,00	1,00	1,00	0,00	1,00
Brigadier	C	0,00	0,00	0,00	0,00	0,00	0,00
Brigadier Chef principal	C	1,00	0,00	1,00	1,00	0,00	1,00
Chef de service PM principal 1ère classe	B	1,00	0,00	1,00	1,00	0,00	1,00
Chef de service PM principal 2ème classe	B	0,00	0,00	0,00	0,00	0,00	0,00
Chef de service de police municipale	B	1,00	0,00	1,00	1,00	0,00	1,00
Gardien - Brigadier	C	1,00	0,00	1,00	1,00	0,00	1,00
Policier municipal	C	0,00	0,00	0,00	0,00	0,00	0,00
FILIERE SAPEURS-POMPIERS (k)		0,00	0,00	0,00	0,00	0,00	0,00
EMPLOIS NON CITES (l) (5)		0,00	0,00	0,00	0,00	0,00	0,00
TOTAL GENERAL (b + c + d + e + f + g + h + i + j + k + l)		32,00	0,00	32,00	30,87	8,00	38,87

(1) Les grades ou emplois sont désignés conformément à la circulaire n° NOR : INTB9500102C du 23 mars 1995. Les emplois fonctionnels sont également comptabilisés dans leur filière d'origine.

(2) Catégories : A, B ou C.

(3) Emplois budgétaires créés par l'assemblée délibérante. Les emplois permanents à temps complet sont comptabilisés pour une unité, les emplois à temps non complet sont comptabilisés à hauteur de la quotité de travail prévue par la délibération créant l'emploi.

(4) Equivalent temps plein annuel travaillé (ETPT). Le décompte est proportionnel à l'activité des agents, mesurée par leur quotité de temps de travail et par leur période d'activité sur l'année :

ETPT = Effectifs physiques * quotité de temps de travail * période d'activité dans l'année

Exemple : un agent à temps plein (quotité de travail = 100 %) présent toute l'année correspond à 1 ETPT ; un agent à temps partiel, à 80 % (quotité de travail = 80 %) présent toute l'année correspond à 0,8 ETPT ; un agent à temps partiel, à 80 % (quotité de travail = 80 %) présent la moitié de l'année (ex : CDD de 6 mois, recrutement à mi-année) correspond à 0,4 ETPT (0,8 * 6 / 12).

(5) Emplois dont les missions ne correspondent pas à un cadre d'emploi existant.



IV – ÉTATS ANNEXÉS

B – ANNEXES PATRIMONIALES – ETAT DU PERSONNEL AU 31/12/N

B6

B6 - ETAT DU PERSONNEL AU 31/12/N (suite)

AGENTS NON TITULAIRES EN FONCTION AU 31/12/N	CATEGORIES (1)	SECTEUR (2)	REMUNERATION (3)		CONTRAT	
			Indice (8)	Euros	Fondement du contrat (4)	Nature du contrat (5)
Agents occupant un emploi permanent (6)				0,00		
Adjoint administratif	C	ADM		0,00	A	CDD
Adjoint technique	C	TECH		0,00	A	CDD
Agents occupant un emploi non permanent (7)				0,00		
TOTAL GENERAL				0,00		

(1) CATEGORIES: A, B et C.

(2) SECTEUR ADM : Administratif.
 TECH : Technique.
 URB : Urbanisme (dont aménagement urbain).
 S : Social.
 MS : Médico-social.
 MT : Médico-technique.
 SP : Sportif.
 CULT : Culturel
 ANIM : Animation.
 POL : Police.
 POMP : Sapeurs-pompiers.
 X : Emplois non cités.

(3) REMUNERATION : Référence à un indice brut (indiquer le niveau de l'indice brut) de la fonction publique ou en euros annuels bruts (indiquer l'ensemble des éléments de la rémunération brute annuelle).

(4) CONTRAT : Motif du contrat (code général de la fonction publique - CGFP) :
 332-23-1° : Accroissement temporaire d'activité pour une durée maximale de douze mois.
 332-23-2° : Accroissement saisonnier d'activité pour une durée maximale de six mois.
 332-24 : Contrat de projet pour une durée minimale d'un an et une durée maximale fixée par les parties dans la limite de six ans
 332-13 : Remplacement d'un fonctionnaire autorisé à servir à temps partiel ou indisponible.
 332-14 : Vacance temporaire d'un emploi.
 332-8-1° : Absence de cadre d'emplois de fonctionnaires susceptibles d'assurer les fonctions correspondantes.
 332-8-2° : Justifié par les besoins des services ou la nature des fonctions, sous réserve qu'aucun fonctionnaire territorial n'a pu être recruté dans les conditions prévues par le CGFP.
 332-8-3° : Communes de moins de 1 000 habitants et groupements de communes regroupant moins de 15 000 habitants.
 332-8-4° : Communes nouvelles issues de fusion de communes de moins de 1 000 habitants, pendant trois ans suivant la création, et le cas échéant, jusqu'au premier renouvellement du conseil municipal.
 332-8-5° : Autres collectivités territoriales ou établissements mentionnés à l'article L. 4, pour les emplois dont la quotité de temps de travail est inférieure à 50 %.
 332-8-6° : Emplois des communes (- 2 000 hab.) et des groupements de communes (-10 000 hab.) dont la création ou suppression dépend de la décision d'une autorité.
 327-5 : Contractuel territorial sur emploi permanent - peut être nommé en qualité de fonctionnaire stagiaire par l'autorité territoriale.
 332-10 : Contrat à durée indéterminée en application de l'article L. 332-8 avec un agent contractuel territorial qui justifie d'une durée de services publics de six ans au moins.
 332-11 : Contrat à durée indéterminée lorsque l'agent contractuel territorial concerné remplit avant l'échéance de son contrat les conditions d'ancienneté mentionnées à l'article L. 332-10.
 326_352 : Modalités particulières : recrutement sans concours, parcours d'accès à la fonction publique, personnes en situation de handicap (CGFP art. L326 et L.352).
 343-1_343-3 : Emplois supérieurs de la fonction publique territoriale (emplois fonctionnels de direction).
 333-1_333-10 : Collaborateurs de cabinet.
 333-12 : Collaborateurs de groupes d'élus.
 A : Autres.

(5) Indiquer si l'agent contractuel est titulaire d'un contrat à durée déterminée (CDD) ou d'un contrat à durée indéterminée (CDI). Les contrats particuliers devront être labellisés « A / autres » et feront l'objet d'une précision (ex : « contrats aidés »).

(6) Occupent un emploi permanent de la fonction publique territoriale, les agents non titulaires recrutés sur le fondement des articles 332-8, 332-13, 332-14, 326, 352 du CGFP, ainsi que les agents qui sont titulaires d'un contrat à durée indéterminée pris sur le fondement des articles 327-5, 332-10 et 332-11 du CGFP.

(7) Occupent un emploi non permanent de la fonction publique territoriale, les agents non titulaires recrutés sur le fondement des articles 332-23, 332-24, 333-1 à 333-10 et 333-12.

(8) Si un contrat fixe comme référence de rémunération un traitement hors échelle, il convient de mentionner le chevron conformément à l'article 6 décret 85-1148 du 20 octobre 1985.



IV – ÉTATS ANNEXÉS

B - ÉTATS ANNEXÉS PATRIMONIAUX

LISTE DES ORGANISMES DANS LESQUELS LA COLLECTIVITE A PRIS UN ENGAGEMENT FINANCIER

B7

LISTE DES ORGANISMES DANS LESQUELS LA COLLECTIVITE A PRIS UN ENGAGEMENT FINANCIER

Les documents financiers et comptables de ces organismes sont mis à la disposition du public à (1).
Toute personne a le droit de demander communication à ses frais.

Nature de l'engagement (2)	Nom de l'organisme	Raison sociale de l'organisme	Nature juridique de l'organisme	Montant de l'engagement
Délégation de service public (3) (4)				
Détention d'une part du capital				
Garantie ou cautionnement d'un emprunt				
Subventions supérieures à 75 000 € ou représentant plus de 50 % du produit figurant au compte de résultat de l'organisme				
Autres				

(1) Hôtel de la collectivité et autres lieux publics désignés par la collectivité.

(2) Indiquer la date de la décision (délibérations, contrats ou décisions de l'exécutif).

(3) Préciser la nature de la délégation (concession, affermage, régie intéressée...).

(4) Les délégations pour lesquels un engagement hors bilan est constaté font l'objet d'une reprise dans l'état relatif aux autres engagements donnés.

IV – ANNEXES

ANNEXES BUDGETAIRES
EQUILIBRE BUDGETAIRE

C1.1

DISPONIBILITE DE RESSOURCES PROPRES PROVENANT DES EXERCICES ANTERIEURS

Solde de la section d'investissement de l'exercice N-1

	Ressources propres issues de l'exercice N-1
Solde d'exécution 001 (A) montant négatif si déficit (D001) montant positif si excédent (R001)	-552 885,44
Solde des RAR (B) montant négatif si déficit montant positif si excédent	244 000,00
Solde de la section investissement de l'exercice N-1 (Solde I = A + B) Solde positif : excédent de financement Solde négatif : besoin de financement	-308 885,44

Disponibilité des ressources propres provenant des exercices antérieurs après financement de la section investissement de l'exercice N-1

	Ressources propres issues de l'exercice N-1
Affectation au 1068 suite au CA de l'exercice N-1 (C)	1 200 000,00
Solde de la section investissement de l'exercice N-1 (Solde I) Solde positif : excédent de financement Solde négatif : besoin de financement	-308 885,44
Disponibilité de ressources propres des exercices antérieurs (Solde II = C + Solde I) Solde positif : ressources disponibles pour la couverture de l'annuité Solde négatif : absence de ressources propres provenant des exercices antérieurs pour la couverture de l'annuité	891 114,56

COUVERTURE DE L'ANNUITE DE LA DETTE PAR LES RESSOURCES PROPRES - PETIT EQUILIBRE

	Crédits ouverts/reportés (2)	Réalisations (3)	Restes à réaliser au 31/12/N (4)	Total
		(a)	(b)	(c = a + b)
Dépenses de l'exercice à couvrir par des ressources propres (D)(1)	154 500,00	154 270,03	534 868,81	689 138,84
Ressources propres externes et internes de l'exercice (E)(1)	864 250,00	587 767,57	222 558,82	810 326,39
Solde des opérations de l'exercice (Solde III = E - D)	709 750,00	433 497,54	-312 309,99	121 187,55
Solde d'exécution 001 (A) montant négatif si déficit (D001) montant positif si excédent (R001)	-552 885,44			-552 885,44
Affectation au 1068 suite au CA de l'exercice N-1 (C)	1 200 000,00	1 200 000,00		1 200 000,00
Solde des opérations liées à l'exercice N-1 (Solde IV = A + C)	647 114,56			647 114,56
Couverture de l'annuité de la dette (Solde V = Solde III + Solde IV) Solde positif : annuité de la dette couverte Solde négatif : annuité de la dette non couverte				768 302,11

(1) BP+BS+DM + RAR N-1. Le détail est présenté aux états suivants : "Equilibre budgétaire - Dépenses" et "Equilibre budgétaire - Recette"

(2) Cumul des crédits de l'exercice votés ou reportés

(3) Mandats et titres émis

(4) Il s'agit des restes à réaliser établis conformément à la comptabilité d'engagement annuelle

IV – ÉTATS ANNEXÉS

C – ÉTATS ANNEXÉS BUDGÉTAIRES – EQUILIBRE BUDGETAIRE – DEPENSES

DEPENSES A COUVRIR PAR DES RESSOURCES PROPRES

Art. (1)	Libellé (1)	Crédits de l'exercice (BP + BS + DM + RAR N-1)	Réalisations
DEPENSES TOTALES A COUVRIR PAR DES RESSOURCES PROPRES = A + B		154 500,00	I 154 270,03
16 Emprunts et dettes assimilées (A)		154 500,00	154 270,03
1631	Emprunts obligataires	0,00	0,00
1641	Emprunts en euros	154 500,00	154 270,03
1643	Emprunts en devises	0,00	0,00
16441	Opérations afférentes à l'emprunt	0,00	0,00
1671		0,00	0,00
1672		0,00	0,00
1678		0,00	0,00
1681	Autres emprunts	0,00	0,00
1682		0,00	0,00
1687	Autres dettes	0,00	0,00
Dépenses et transferts à déduire des ressources propres (B)		0,00	0,00
10...	Reprise de dotations, fonds divers et réserves		
10...	Reversement de dotations, fonds divers et réserves		
139	Subv. invest. transférées cpte résultat	0,00	0,00

(1) Détailler les chapitres budgétaires par article conformément au plan de comptes.

IV – ÉTATS ANNEXÉS

C – ÉTATS ANNEXÉS BUDGÉTAIRES – EQUILIBRE BUDGETAIRE – RECETTES

RESSOURCES PROPRES

Art. (1)	Libellé (1)	Crédits de l'exercice (BP + BS + DM + RAR N-1)	Réalisations
RECETTES (RESSOURCES PROPRES) = a + b		864 250,00	III 587 767,57
Ressources propres externes de l'année (a)		505 000,00	564 590,38
10222	FCTVA	455 000,00	481 366,71
10226	Taxe d'aménagement (2)	50 000,00	83 223,67
10227	Versement pour sous densité	0,00	0,00
10228	Autres fonds d'investissement	0,00	0,00
13146	Attributions compensation investissement	0,00	0,00
13156	Attributions compensation investissement	0,00	0,00
13246	Attributions compensation investissement	0,00	0,00
13256	Attributions compensation investissement	0,00	0,00
138	Autres subventions invest. non transf.	0,00	0,00
26...	Participations et créances rattachées		
27...	Autres immobilisations financières		
Ressources propres internes de l'année (b) (3)		359 250,00	23 177,19
15...	Provisions pour risques et charges		
169	Primes de remboursement des obligations	0,00	0,00
26...	Participations et créances rattachées		
27...	Autres immobilisations financières		
28...	Amortissement des immobilisations		
2804182	Autres org pub - Bât. et installations	13 250,00	13 226,19
28145	Construct° sol autrui - Installat° généré.	1 800,00	1 763,00
28182	Matériel de transport	8 200,00	8 188,00
29...	Dépréciations des immobilisations		
31...	Matières premières (et fournitures) (4)		
33...	En-cours de production de biens (4)		
35...	Stocks de produits (4)		
39...	Dépréciation des stocks et en-cours		
481...	Charges à rép. sur plusieurs exercices		
49...	Dépréciation des comptes de tiers		

Envoyé en préfecture le 03/03/2026
 Reçu en préfecture le 03/03/2026
 Publié le 03/03/2026
 ID : 083-218301521-20260220-2026_09_20FEV-BF



Art. (1)	Libellé (1)	Crédits de l'exercice (BP + BS + DM + RAR N-1)	
59...	<i>Dépréciation des comptes financiers</i>		
024	Produits des cessions d'immobilisations	36 000,00	0,00
021	<i>Virement de la section de fonctionnement</i>	300 000,00	0,00

- (1) Les comptes 15, 169, 26, 27, 28, 29, 39, 481, 49 et 59 sont à détailler conformément au plan de comptes.
- (2) Le compte 10226 peut être utilisé uniquement par les communes et les établissements publics à fiscalité propre.
- (3) Les comptes 15, 29, 39, 49 et 59 sont présentés uniquement si la collectivité applique le régime des provisions budgétaires.
- (4) Les comptes 31, 33 et 35 ne peuvent être utilisés que pour les budgets utilisant la comptabilité de stock. Par conséquent, seuls les budgets retraçant les dépenses et les recettes d'un lotissement ou d'une ZAC peuvent utiliser les comptes susmentionnés.

IV – ÉTATS ANNEXÉS

C – ÉTATS ANNEXÉS BUDGÉTAIRES – AUTORISATIONS DE PROGRAMME

SITUATION DES AUTORISATIONS DE PROGRAMME ET CREDITS DE PAIEMENT

AUTORISATION DE PROGRAMME *		Chapitre (s)	Stocks AP votées disponibles à l'affectation (exercices antérieurs)	AP votées dans l'année	AP affectées non couvertes par des CP réalisés au 01/01/N (1)	Flux d'AP affectées dans l'année (2)	AP affectées annulées (3)	Stock d'AP affectées restant à financer (4) = (1) + (2) - (3)	CP mandatés au budget de l'année N (5)	AP affectées non couvertes par des CP mandatés au 31/12/N (6) = (4) - (5)
Numéro	Libellé									
TOTAL			0,00	0,00	0,00	0,00	0,00	0,00	0,00	0,00

* Le détail par programme n'est à renseigner qu'à compter des AP votées en 2005.

(1) Il s'agit des AP affectées antérieurement à l'exercice N et non encore entièrement couvertes par les CP des années antérieures.

(2) Il s'agit des AP votées avant ou pendant l'exercice N et affectées pendant celui-ci.

(6) Il s'agit des AP non encore intégralement couvertes à la fin de l'exercice N.

	N-3	N-2	N-1	N
Ratio de couverture des AP affectées (6) / (5)	0,00	0,00	0,00	0,00



IV – ÉTATS ANNEXÉS

C – ÉTATS ANNEXÉS BUDGÉTAIRES – AUTORISATIONS D'ENGAGEMENT

SITUATION DES AUTORISATIONS D'ENGAGEMENT ET CREDITS DE PAIEMENT

AUTORISATION D'ENGAGEMENT *		Chapitre (s)	Stocks AE votées disponibles à l'affectation (exercices antérieurs)	AE votées dans l'année	AE affectées non couvertes par des CP réalisés au 01/01/N (1)	Flux d'AE affectées dans l'année (2)	AE affectées annulées (3)	Stock d'AE affectées restant à financer (4) = (1) + (2) - (3)	CP mandatés au budget de l'année N (5)	AE affectées non couvertes par des CP mandatés au 31/12/N (6) = (4) - (5)
Numéro	Libellé									
TOTAL			0,00	0,00	0,00	0,00	0,00	0,00	0,00	0,00

* Le détail par engagement n'est à renseigner qu'à compter des AE votées en 2005.

(1) Il s'agit des AE affectées antérieurement à l'exercice N et non encore entièrement couvertes par les CP des années antérieures.

(2) Il s'agit des AE votées avant ou pendant l'exercice N et affectées pendant celui-ci.

(6) Il s'agit des AE non encore intégralement couvertes à la fin de l'exercice N.

	N-3	N-2	N-1	N
Ratio de couverture des AE affectées (6) / (5)	0,00	0,00	0,00	0,00



IV – ÉTATS ANNEXÉS

ENGAGEMENTS HORS BILAN

AUTORISATIONS DE PROGRAMME ET CREDITS DE PAIEMENT

C2.3

C2.3 – SITUATION DES AUTORISATIONS DE PROGRAMME ET CREDITS DE PAIEMENT

N° ou intitulé de l'AP	Montant des AP			Montant des CP			
	Pour mémoire AP votée y compris ajustement	Révision de l'exercice N	Total cumulé (toutes les délibérations y compris pour N)	Crédits de paiement antérieurs (réalisations cumulées au 01/01/N) (1)	Crédits de paiement ouverts au titre de l'exercice N (2)	Crédits de paiement réalisés durant l'exercice N	Restes à financer (exercices au-delà de N+1)

(1) Il s'agit des réalisations effectives correspondant aux mandats émis.

(2) Il s'agit du montant prévu initialement par l'échéancier corrigé des révisions.



IV – ÉTATS ANNEXÉS

ENGAGEMENTS HORS BILAN

AUTORISATIONS D'ENGAGEMENT ET CREDITS DE PAIEMENT

C2.4

C2.4 – SITUATION DES AUTORISATIONS D'ENGAGEMENT ET CREDITS DE PAIEMENT

N° ou intitulé de l'AE	Montant des AE			Montant des CP			
	Pour mémoire AE votée y compris ajustement	Révision de l'exercice N	Total cumulé (toutes les délibérations y compris pour N)	Crédits de paiement antérieurs (réalisations cumulées au 01/01/N) (1)	Crédits de paiement ouverts au titre de l'exercice N (2)	Crédits de paiement réalisés durant l'exercice N	Restes à financer (exercices au-delà de N+1)

(1) Il s'agit des réalisations effectives correspondant aux mandats émis.

(2) Il s'agit du montant prévu initialement par l'échéancier corrigé des révisions.



IV – ÉTATS ANNEXÉS

D – AUTRES ELEMENTS D'INFORMATION – LISTE DES SERVICES ASSUJETTIS A LA TVA ET NON ERIGES EN BUDGET

LISTE DES SERVICES ASSUJETTIS A LA TVA ET NON ERIGES EN BUDGET ANNEXE

Catégorie de services	Intitulé / objet du service	Date de création	Date de délibération	Nature de l'activité (SPIC/SPA)
	ZMEL	01/01/2025	31/12/2024	SPA



IV – ÉTATS ANNEXÉS

D – AUTRES ELEMENTS D'INFORMATION – ACTIONS DE FORMATION DES ELUS AU 31/12/N

ACTIONS DE FORMATION DES ELUS AU 31/12/N

ELUS BENEFICIAIRES DES ACTIONS DE FORMATION	NOM DE L'ORGANISME DE FORMATION	COÛT DE LA FORMATION	DATE ET LIEU DE LA FORMATION	ACTIONS DE FORMATION FINANCEES PAR LA COLLECTIVITE OU L'ETABLISSEMENT
--	------------------------------------	----------------------	------------------------------	---




IV – ÉTATS ANNEXÉS

ELEMENTS DU BILAN

**ETAT DE VENTILATION DES DEPENSES ET RECETTES DES SERVICES D'EAU ET
D'ASSAINISSEMENT – SECTION DE FONCTIONNEMENT**

D3.1

Cet état ne contient pas d'information.

Envoyé en préfecture le 03/03/2026	
Reçu en préfecture le 03/03/2026	
Publié le 03/03/2026	
ID : 083-218301521-20260220-2026_09_20FEV-BF	

IV – ÉTATS ANNEXÉS	
ELEMENTS DU BILAN	
ETAT DE VENTILATION DES DEPENSES ET RECETTES DES SERVICES D'EAU ET D'ASSAINISSEMENT – SECTION D'INVESTISSEMENT	D3.2

Cet état ne contient pas d'information.

**IV – ÉTATS ANNEXÉS****D – AUTRES ELEMENTS D'INFORMATION – SUIVI DES OPERATIONS A****ETAT DE SYNTHESE PAR CONVENTION**NOMENCLATURE :

14-Etudes et conduite de projet	34-Résidentialisation de logements
15-Relogement des ménages avec minoration de loyer	35-Actions de portage massif en copropriétés dégradées
21-Démolition de logements locatifs sociaux	36-Accession à la propriété
22-Recyclage de copropriétés dégradées	37-Equipement public de proximité
23-Recyclage de l'habitat ancien dégradé	38-Immobilier à vocation économique
24-Aménagement d'ensemble	39-Autres investissements
31-Reconstitution de l'offre de logements locatifs sociaux	41-Quartiers Fertiles-Opérations d'ingénierie et dépenses de personnel
32-Production d'une offre de relogement temporaire	42-Quartiers Fertiles-Opérations d'investissement
33-Requalification de logements locatifs sociaux	

- (1) Ensemble des AP et AE ouverts sur l'opération, tous exercices confondus
- (2) Ensemble des AP et AE engagés sur l'opération, sur l'exercice courant
- (3) Ensemble des crédits décaissés ou encaissés pour l'opération, tous exercices cumulés
- (4) Ensemble des crédits décaissés ou encaissés sur l'exercice budgétaire N pour la mise en œuvre de l'opération



IV – ÉTATS ANNEXÉS

D – AUTRES ELEMENTS D'INFORMATION – SUIVI DES OPERATIONS A

Cet état ne contient pas d'information.

État des Contrôles du Compte Financier

L'état des contrôles du compte financier ne fait pas apparaître d'anomalie sur le périmètre des contrôles effectués portant sur la cohérence des états patrimoniaux et la concordance de l'exécution budgétaire.


Exercice 2025

Envoyé en préfecture le 03/03/2026

Reçu en préfecture le 03/03/2026

Publié le 03/03/2026

ID : 083-218301521-20260220-2026_09_20FEV-BF



V – ARRETE ET SIGNATURES

ARRETE ET SIGNATURES

A

Date d'édition : 17/02/2026

Comptable(s)

Mme CORINE HUSSON

du 01/01/2025

Ayant exercé au cours de la gestion

au 17/02/2026

Vu et certifié par le comptable supérieur ou son délégué qui déclare que le présent compte est exact en ses résultats.

Observations :

FAGARD Juliette (1018750319-0), Inspecteur divisionnaire FiP classe normale

A DDFIP DU VAR, le 25/02/2026

Le comptable soussigné affirme véritable, sous les peines de droit, le présent compte.

HUSSON Corine (1017807439-0), CSC des Finances Publiques de 4ème catégorie

A ESTEREL, le 25/02/2026

Vu par l'ordonnateur ou son délégué qui certifie que le présent compte a été voté le 20/02/2026 par l'organe délibérant.

PLENAT JEAN (jplenat-xt), Maire

A LE RAYOL CANADEL, le 02/03/2026

